

Scheda Unica Annuale - Soddisfazione per il corso di studio concluso e condizione occupazionale dei laureati

Opzioni:

I dati **non includono** i laureati di corsi equivalenti dell'ordinamento D.M. n. 509/1999.

I dati sono confrontati con il totale della **classe di laurea** del complesso degli atenei.

Soddisfazione per il corso di studio concluso

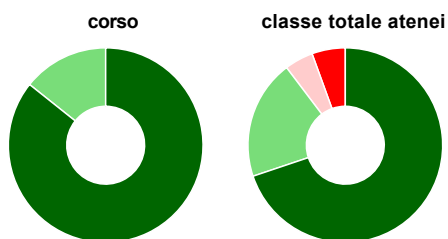
dati aggiornati ad aprile 2021

Ateneo: **Università degli Studi di TRENTO - laurea magistrale biennale**
 Classe: **tecniche e metodi per la società dell'informazione (LM-91)**
 Corso: **data science (LM-91)**

Laureati nell'anno solare 2020 (*valori assoluti*)
 Laureati: **8**
 Intervistati: **7**
 Collettivo esaminato^(a): **8** [scheda di dettaglio](#)

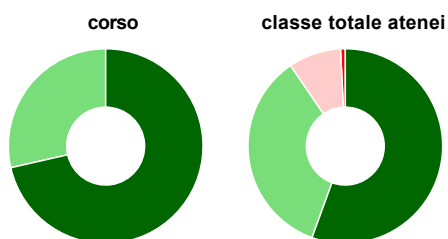
(a) Per una migliore confrontabilità della documentazione, si riportano i dati relativi ai **soli laureati che si sono iscritti al corso di laurea in anni recenti**, cioè a partire dal 2017: 8 di cui 7 intervistati.

Hanno frequentato regolarmente



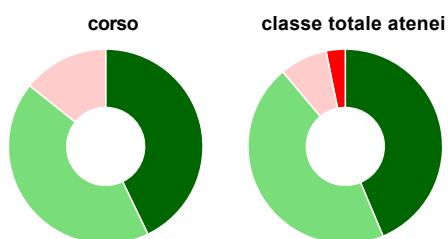
	corso	classe totale atenei
più del 75% degli insegnamenti previsti	85,7%	69,8%
tra il 50% e il 75%	14,3%	19,8%
tra il 25% e il 50%	-	4,8%
meno del 25%	-	5,6%
non rispondono	-	-
Totale	100%	100%

Hanno ritenuto il carico di studio degli insegnamenti adeguato alla durata del corso di studio



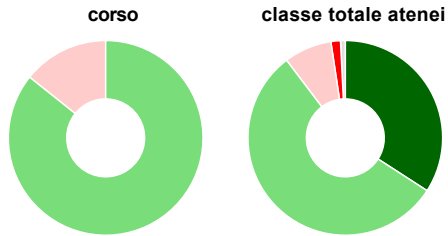
	corso	classe totale atenei
decisamente sì	71,4%	55,6%
più sì che no	28,6%	34,9%
più no che sì	-	8,7%
decisamente no	-	0,8%
non rispondono	-	-
Totale	100%	100%

Hanno ritenuto l'organizzazione degli esami (appelli, orari, informazioni, prenotazioni, ...) soddisfacente



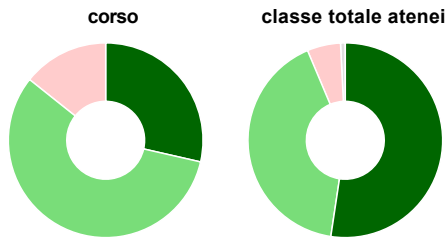
	corso	classe totale atenei
sempre o quasi sempre	42,9%	43,7%
per più della metà degli esami	42,9%	45,2%
per meno della metà degli esami	14,3%	7,9%
mai o quasi mai	-	3,2%
non rispondono	-	-
Totale	100%	100%

Sono soddisfatti dei rapporti con i docenti in generale



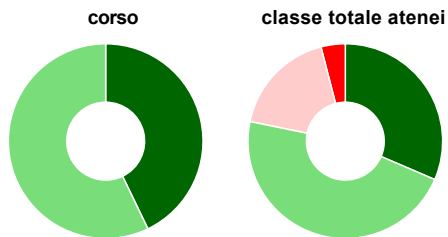
	corso	classe totale atenei
decisamente sì	-	34,1%
più sì che no	85,7%	55,6%
più no che sì	14,3%	7,9%
decisamente no	-	1,6%
non rispondono	-	0,8%
Totale	100%	100%

Sono complessivamente soddisfatti del corso di laurea



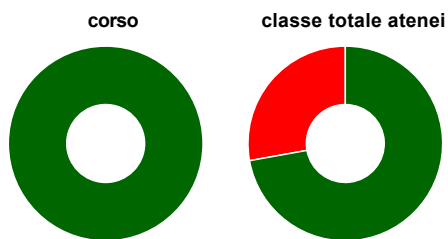
	corso	classe totale atenei
decisamente sì	28,6%	52,4%
più sì che no	57,1%	41,3%
più no che sì	14,3%	5,6%
decisamente no	-	-
non rispondono	-	0,8%
Totale	100%	100%

Valutazione delle aule



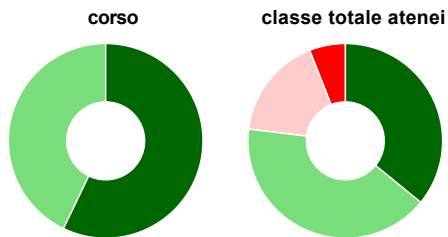
	corso	classe totale atenei
Hanno utilizzato le aule:	100,0%	98,4%
Valutazione (per 100 fruitori):		
sempre o quasi sempre adeguate	42,9%	31,5%
spesso adeguate	57,1%	46,8%
raramente adeguate	-	17,7%
mai adeguate	-	4,0%
Totale	100%	100%

Valutazione delle postazioni informatiche



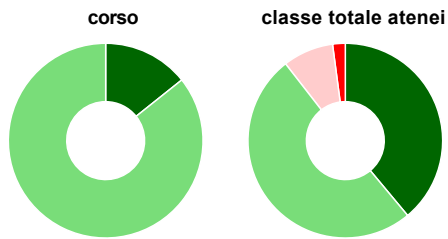
	corso	classe totale atenei
Hanno utilizzato le postazioni informatiche:	100,0%	91,3%
Valutazione (per 100 fruitori):		
in numero adeguato	100,0%	72,2%
in numero inadeguato	-	27,8%
Totale	100%	100%

Valutazione delle attrezzature per le altre attività didattiche (laboratori, attività pratiche, ...)



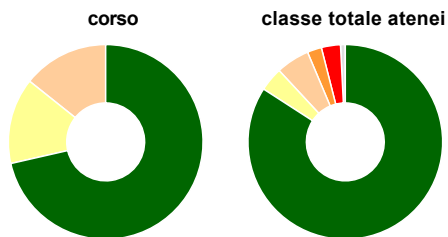
	corso	classe totale atenei
Hanno utilizzato le attrezzature per le altre attività didattiche (laboratori, attività pratiche, ...):	100,0%	92,9%
Valutazione (per 100 fruitori):		
■ sempre o quasi sempre adeguate	57,1%	35,9%
■ spesso adeguate	42,9%	41,0%
■ raramente adeguate	-	17,1%
■ mai adeguate	-	6,0%
Totale	100%	100%

Valutazione dei servizi di biblioteca (prestito/consultazione, orari di apertura, ...)



	corso	classe totale atenei
Hanno utilizzato i servizi di biblioteca (prestito/consultazione, orari di apertura, ...):	100,0%	75,4%
Valutazione (per 100 fruitori):		
■ decisamente positiva	14,3%	38,9%
■ abbastanza positiva	85,7%	50,5%
■ abbastanza negativa	-	8,4%
■ decisamente negativa	-	2,1%
Totale	100%	100%

Si iscriverebbero di nuovo all'università?



	corso	classe totale atenei
■ sì, allo stesso corso dell'Ateneo	71,4%	84,1%
■ sì, ma ad un altro corso dell'Ateneo	14,3%	4,0%
■ sì, allo stesso corso, ma in un altro Ateneo	14,3%	5,6%
■ sì, ma ad un altro corso e in un altro Ateneo	-	2,4%
■ non si iscriverebbero più all'università	-	3,2%
■ non rispondono	-	0,8%
Totale	100%	100%

Condizione occupazionale

Anno di indagine: **2020**
dati aggiornati ad aprile 2021

Ateneo: **Università degli Studi di TRENTO - laurea magistrale biennale**
Classe: **tecniche e metodi per la società dell'informazione (LM-91)**
Corso: **data science (LM-91)**

<i>(valori assoluti)</i>	Laureati	Intervistati	Collettivo esaminato ^(b)
Laureati del 2019 a 1 anno:	0	0	0
Laureati del 2017 a 3 anni:	0	0	0
Laureati del 2015 a 5 anni:	0	0	0

^(b) Per una migliore confrontabilità della documentazione, si riportano i dati relativi ai **soli laureati che non lavoravano al momento della laurea**.

Non ci sono dati disponibili per il corso selezionato.

Scheda Unica Annuale - Soddisfazione per il corso di studio concluso e condizione occupazionale dei laureati

Opzioni:

I dati **non includono** i laureati di corsi equivalenti dell'ordinamento D.M. n. 509/1999.

I dati sono confrontati con il totale della **classe di laurea** della medesima ripartizione territoriale.

Soddisfazione per il corso di studio concluso

dati aggiornati ad aprile 2021

Ateneo: **Università degli Studi di TRENTO - laurea magistrale biennale**

Classe: **tecniche e metodi per la società dell'informazione (LM-91)**

Corso: **data science (LM-91)**

Ripartizione territoriale sede del corso: **Nord-Est**

Laureati nell'anno solare 2020 (*valori assoluti*)

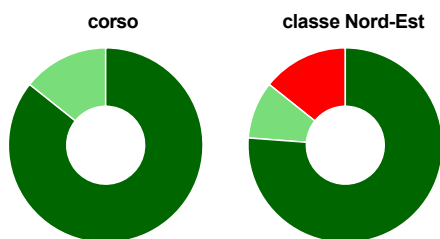
Laureati: **8**

Intervistati: **7**

Collettivo esaminato^(a): **8** [scheda di dettaglio](#)

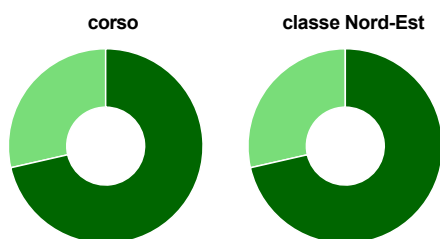
(a) Per una migliore confrontabilità della documentazione, si riportano i dati relativi ai **solli laureati che si sono iscritti al corso di laurea in anni recenti**, cioè a partire dal 2017: 8 di cui 7 intervistati.

Hanno frequentato regolarmente



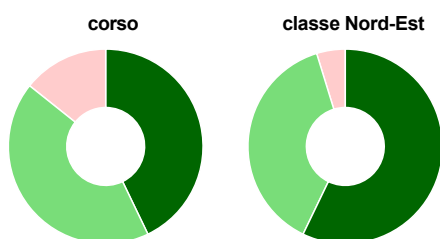
	corso	classe Nord-Est
più del 75% degli insegnamenti previsti	85,7%	76,2%
tra il 50% e il 75%	14,3%	9,5%
tra il 25% e il 50%	-	-
meno del 25%	-	14,3%
non rispondono	-	-
Totale	100%	100%

Hanno ritenuto il carico di studio degli insegnamenti adeguato alla durata del corso di studio



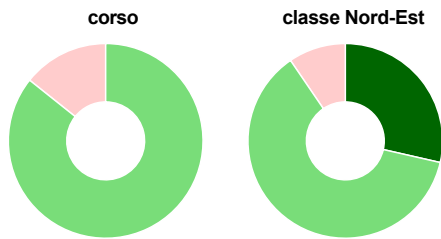
	corso	classe Nord-Est
decisamente sì	71,4%	71,4%
più sì che no	28,6%	28,6%
più no che sì	-	-
decisamente no	-	-
non rispondono	-	-
Totale	100%	100%

Hanno ritenuto l'organizzazione degli esami (appelli, orari, informazioni, prenotazioni, ...) soddisfacente



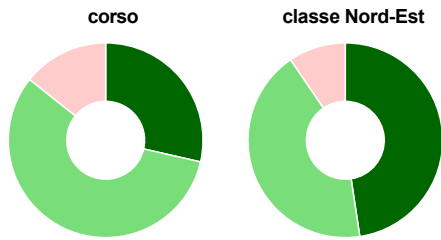
	corso	classe Nord-Est
sempre o quasi sempre	42,9%	57,1%
per più della metà degli esami	42,9%	38,1%
per meno della metà degli esami	14,3%	4,8%
mai o quasi mai	-	-
non rispondono	-	-
Totale	100%	100%

Sono soddisfatti dei rapporti con i docenti in generale



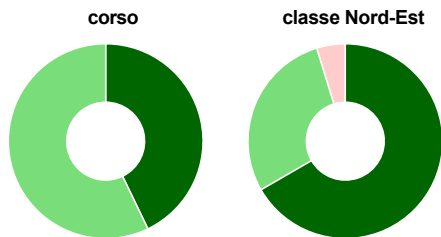
	corso	classe Nord-Est
decisamente sì	-	28,6%
più sì che no	85,7%	61,9%
più no che sì	14,3%	9,5%
decisamente no	-	-
non rispondono	-	-
Totale	100%	100%

Sono complessivamente soddisfatti del corso di laurea




	corso	classe Nord-Est
decisamente sì	28,6%	47,6%
più sì che no	57,1%	42,9%
più no che sì	14,3%	9,5%
decisamente no	-	-
non rispondono	-	-
Totale	100%	100%

Valutazione delle aule



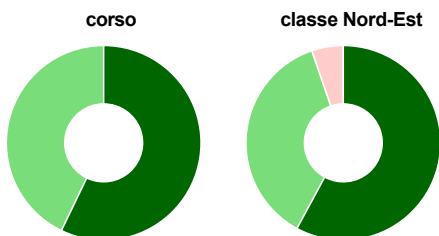
	corso	classe Nord-Est
Hanno utilizzato le aule:	100,0%	100,0%
Valutazione (per 100 fruitori):		
sempre o quasi sempre adeguate	42,9%	66,7%
spesso adeguate	57,1%	28,6%
raramente adeguate	-	4,8%
mai adeguate	-	-
Totale	100%	100%

Valutazione delle postazioni informatiche



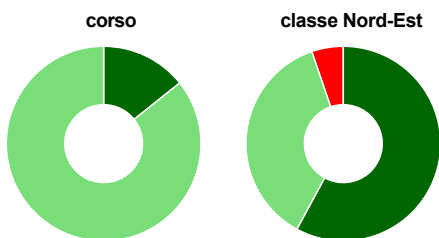
	corso	classe Nord-Est
Hanno utilizzato le postazioni informatiche:	100,0%	95,2%
Valutazione (per 100 fruitori):		
in numero adeguato	100,0%	100,0%
in numero inadeguato	-	-
Totale	100%	100%

Valutazione delle attrezzature per le altre attività didattiche (laboratori, attività pratiche, ...)



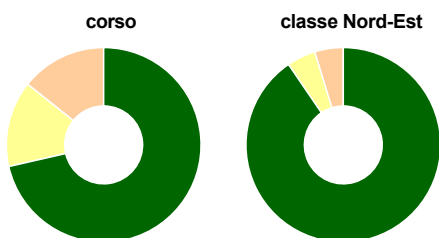
	corso	classe Nord-Est
Hanno utilizzato le attrezzature per le altre attività didattiche (laboratori, attività pratiche, ...):	100,0%	90,5%
Valutazione (per 100 fruitori):		
■ sempre o quasi sempre adeguate	57,1%	57,9%
■ spesso adeguate	42,9%	36,8%
■ raramente adeguate	-	5,3%
■ mai adeguate	-	-
Totale	100%	100%

Valutazione dei servizi di biblioteca (prestito/consultazione, orari di apertura, ...)



	corso	classe Nord-Est
Hanno utilizzato i servizi di biblioteca (prestito/consultazione, orari di apertura, ...):	100,0%	90,5%
Valutazione (per 100 fruitori):		
■ decisamente positiva	14,3%	57,9%
■ abbastanza positiva	85,7%	36,8%
■ abbastanza negativa	-	-
■ decisamente negativa	-	5,3%
Totale	100%	100%

Si iscriverebbero di nuovo all'università?



	corso	classe Nord-Est
■ sì, allo stesso corso dell'Ateneo	71,4%	90,5%
■ sì, ma ad un altro corso dell'Ateneo	14,3%	4,8%
■ sì, allo stesso corso, ma in un altro Ateneo	14,3%	4,8%
■ sì, ma ad un altro corso e in un altro Ateneo	-	-
■ non si iscriverebbero più all'università	-	-
■ non rispondono	-	-
Totale	100%	100%

Condizione occupazionale

Anno di indagine: **2020**
dati aggiornati ad aprile 2021

Ateneo: **Università degli Studi di TRENTO - laurea magistrale biennale**

Classe: **tecniche e metodi per la società dell'informazione (LM-91)**

Corso: **data science (LM-91)**

Ripartizione territoriale sede del corso: **Nord-Est**

<i>(valori assoluti)</i>	Laureati	Intervistati	Collettivo esaminato ^(b)
Laureati del 2019 a 1 anno:	0	0	0
Laureati del 2017 a 3 anni:	0	0	0
Laureati del 2015 a 5 anni:	0	0	0

^(b) Per una migliore confrontabilità della documentazione, si riportano i dati relativi ai **solli laureati che non lavoravano al momento della laurea**.

Non ci sono dati disponibili per il corso selezionato.
