

Scheda Unica Annuale - Soddisfazione per il corso di studio concluso e condizione occupazionale dei laureati

Opzioni:

I dati **non includono** i laureati di corsi equivalenti dell'ordinamento D.M. n. 509/1999.

I dati sono confrontati con il totale della **classe di laurea del complesso degli atenei**.

Soddisfazione per il corso di studio concluso

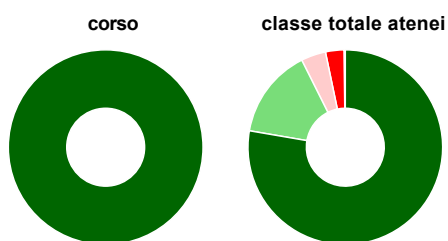
dati aggiornati ad aprile 2021

Ateneo: **Università degli Studi di TRENTO - laurea magistrale biennale**
 Classe: **scienze economico-aziendali (LM-77)**
 Corso: **innovation management - management dell'innovazione (LM-77)**

Laureati nell'anno solare 2020 (*valori assoluti*)
 Laureati: **34**
 Intervistati: **32**
 Collettivo esaminato^(a): **34** [scheda di dettaglio](#)

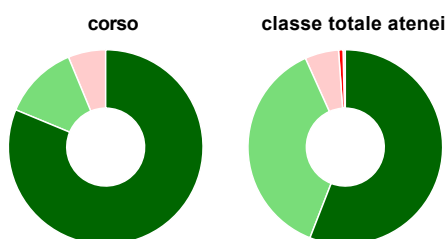
(a) Per una migliore confrontabilità della documentazione, si riportano i dati relativi ai **solli laureati che si sono iscritti al corso di laurea in anni recenti**, cioè a partire dal 2017: 34 di cui 32 intervistati.

Hanno frequentato regolarmente



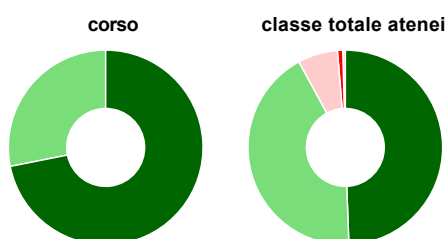
	corso	classe totale atenei
più del 75% degli insegnamenti previsti	100,0%	77,7%
tra il 50% e il 75%	-	14,9%
tra il 25% e il 50%	-	4,1%
meno del 25%	-	3,1%
non rispondono	-	0,2%
Totale	100%	100%

Hanno ritenuto il carico di studio degli insegnamenti adeguato alla durata del corso di studio



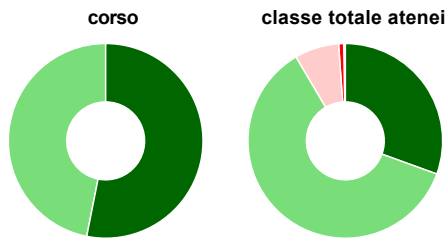
	corso	classe totale atenei
decisamente sì	81,3%	55,9%
più sì che no	12,5%	37,4%
più no che sì	6,3%	5,6%
decisamente no	-	0,7%
non rispondono	-	0,4%
Totale	100%	100%

Hanno ritenuto l'organizzazione degli esami (appelli, orari, informazioni, prenotazioni, ...) soddisfacente



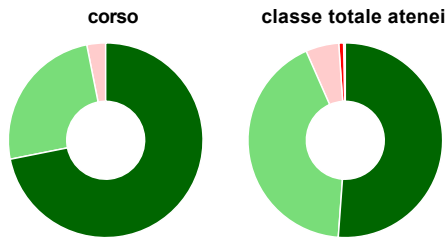
	corso	classe totale atenei
sempre o quasi sempre	71,9%	49,4%
per più della metà degli esami	28,1%	42,7%
per meno della metà degli esami	-	6,6%
mai o quasi mai	-	0,9%
non rispondono	-	0,4%
Totale	100%	100%

Sono soddisfatti dei rapporti con i docenti in generale



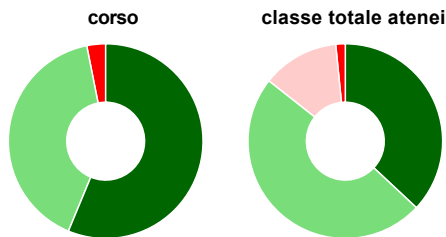
	corso	classe totale atenei
decisamente sì	53,1%	30,5%
più sì che no	46,9%	61,0%
più no che sì	-	7,4%
decisamente no	-	0,8%
non rispondono	-	0,3%
Totale	100%	100%

Sono complessivamente soddisfatti del corso di laurea



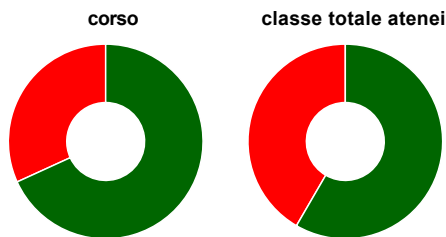
	corso	classe totale atenei
decisamente sì	71,9%	51,2%
più sì che no	25,0%	42,2%
più no che sì	3,1%	5,5%
decisamente no	-	0,8%
non rispondono	-	0,3%
Totale	100%	100%

Valutazione delle aule



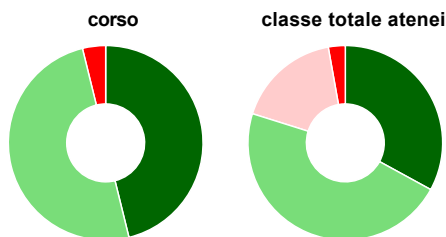
	corso	classe totale atenei
Hanno utilizzato le aule:	100,0%	98,8%
Valutazione (per 100 fruitori):		
sempre o quasi sempre adeguate	56,3%	37,0%
spesso adeguate	40,6%	48,6%
raramente adeguate	-	12,8%
mai adeguate	3,1%	1,6%
Totale	100%	100%

Valutazione delle postazioni informatiche



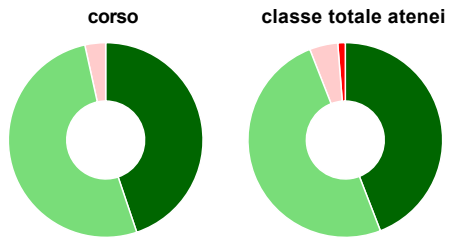
	corso	classe totale atenei
Hanno utilizzato le postazioni informatiche:	68,8%	76,7%
Valutazione (per 100 fruitori):		
in numero adeguato	68,2%	58,4%
in numero inadeguato	31,8%	41,6%
Totale	100%	100%

Valutazione delle attrezzature per le altre attività didattiche (laboratori, attività pratiche, ...)



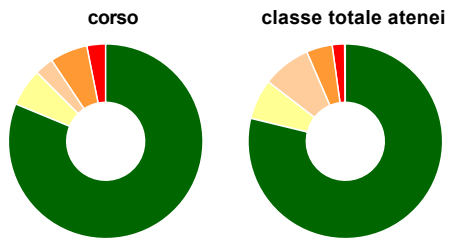
	corso	classe totale atenei
Hanno utilizzato le attrezzature per le altre attività didattiche (laboratori, attività pratiche, ...):	81,3%	72,7%
Valutazione (per 100 fruitori):		
sempre o quasi sempre adeguate	46,2%	33,0%
spesso adeguate	50,0%	46,9%
raramente adeguate	-	17,3%
mai adeguate	3,8%	2,8%
Totale	100%	100%

Valutazione dei servizi di biblioteca (prestito/consultazione, orari di apertura, ...)



	corso	classe totale atenei
Hanno utilizzato i servizi di biblioteca (prestito/consultazione, orari di apertura, ...):	90,6%	87,6%
Valutazione (per 100 fruitori):		
decisamente positiva	44,8%	44,1%
abbastanza positiva	51,7%	49,9%
abbastanza negativa	3,4%	4,7%
decisamente negativa	-	1,2%
Totale	100%	100%

Si iscriverebbero di nuovo all'università?



	corso	classe totale atenei
sì, allo stesso corso dell'Ateneo	81,3%	78,8%
sì, ma ad un altro corso dell'Ateneo	6,3%	6,7%
sì, allo stesso corso, ma in un altro Ateneo	3,1%	8,1%
sì, ma ad un altro corso e in un altro Ateneo	6,3%	4,3%
non si iscriverebbero più all'università	3,1%	2,1%
non rispondono	-	0,1%
Totale	100%	100%

Condizione occupazionale

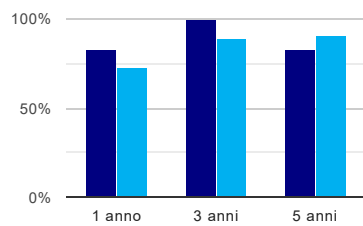
Anno di indagine: **2020**
dati aggiornati ad aprile 2021

Ateneo: **Università degli Studi di TRENTO - laurea magistrale biennale**
Classe: **scienze economico-aziendali (LM-77)**
Corso: **innovation management - management dell'innovazione (LM-77)**

(valori assoluti)	Laureati	Intervistati	Collettivo esaminato ^(b)	
Laureati del 2019 a 1 anno:	20	12	6	scheda di dettaglio
Laureati del 2017 a 3 anni:	23	16	14	scheda di dettaglio
Laureati del 2015 a 5 anni:	15	6	6	scheda di dettaglio

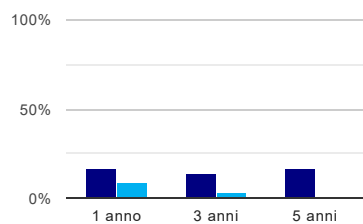
(b) Per una migliore confrontabilità della documentazione, si riportano i dati relativi ai **solli laureati che non lavoravano al momento della laurea**.

Tasso di occupazione⁽¹⁾



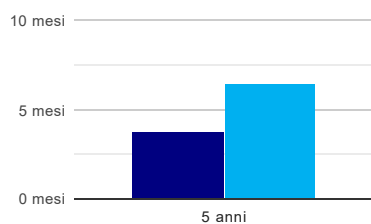
	1 anno	3 anni	5 anni
corso	83,3%	100,0%	83,3%
classe totale atenei	73,3%	89,4%	91,3%

Laureati che non lavorano, non cercano lavoro, ma sono impegnati in un corso universitario o in un tirocinio/praticantato⁽²⁾



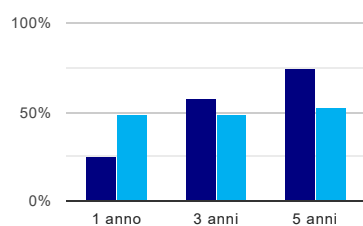
	1 anno	3 anni	5 anni
corso	16,7%	14,3%	16,7%
classe totale atenei	9,4%	2,8%	1,1%

Tempi di ingresso nel mercato del lavoro, dall'inizio della ricerca al reperimento del primo lavoro (medie, in mesi)



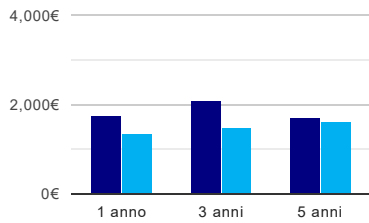
	1 anno	3 anni	5 anni
corso			3,8 mesi
classe totale atenei			6,4 mesi

Occupati che, nel lavoro, utilizzano in misura elevata le competenze acquisite con la laurea



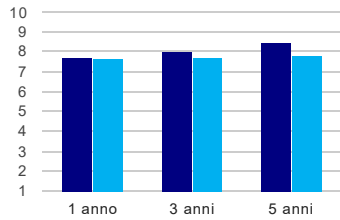
	1 anno	3 anni	5 anni
corso	25,0%	58,3%	75,0%
classe totale atenei	49,2%	49,4%	53,4%

Retribuzione mensile netta (medie, in euro)



	1 anno	3 anni	5 anni
corso	1.751€	2.070€	1.709€
classe totale atenei	1.349€	1.482€	1.599€

Soddisfazione per il lavoro svolto (medie, scala 1-10)



	1 anno	3 anni	5 anni
corso	7,8	8,0	8,5
classe totale atenei	7,7	7,8	7,8

(¹) sono considerati occupati tutti coloro che dichiarano di svolgere una qualsiasi attività, anche di formazione o non in regola, purché retribuita.

(²) sono compresi quanti risultano impegnati in dottorati di ricerca, scuole di specializzazione, master universitari e, per i laureati di primo livello, altri corsi di laurea (di qualunque tipo, compresi i corsi attivati presso una delle Istituzioni di Alta Formazione Artistica e Musicale).

Scheda Unica Annuale - Soddisfazione per il corso di studio concluso e condizione occupazionale dei laureati

Opzioni:

I dati **non** includono i laureati di corsi equivalenti dell'ordinamento D.M. n. 509/1999.

I dati sono confrontati con il totale della **classe di laurea** della medesima ripartizione territoriale.

Soddisfazione per il corso di studio concluso

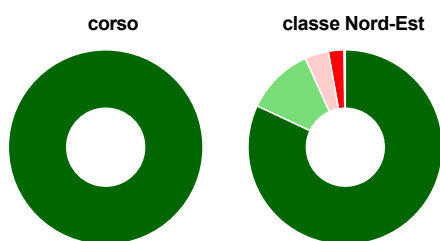
dati aggiornati ad aprile 2021

Ateneo: **Università degli Studi di TRENTO - laurea magistrale biennale**
 Classe: **scienze economico-aziendali (LM-77)**
 Corso: **innovation management - management dell'innovazione (LM-77)**
 Ripartizione territoriale sede del corso: **Nord-Est**

Laureati nell'anno solare 2020 (*valori assoluti*)
 Laureati: **34**
 Intervistati: **32**
 Collettivo esaminato^(a): **34** [scheda di dettaglio](#)

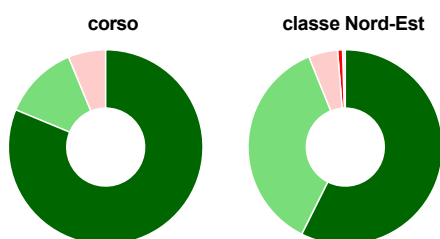
(a) Per una migliore confrontabilità della documentazione, si riportano i dati relativi ai **solli laureati che si sono iscritti al corso di laurea in anni recenti**, cioè a partire dal 2017: 34 di cui 32 intervistati.

Hanno frequentato regolarmente



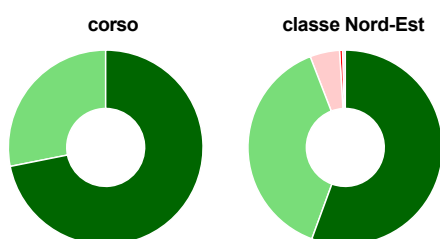
	corso	classe Nord-Est
più del 75% degli insegnamenti previsti	100,0%	82,0%
tra il 50% e il 75%	-	11,3%
tra il 25% e il 50%	-	3,9%
meno del 25%	-	2,6%
non rispondono	-	0,2%
Totale	100%	100%

Hanno ritenuto il carico di studio degli insegnamenti adeguato alla durata del corso di studio



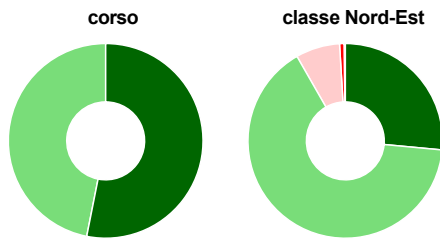
	corso	classe Nord-Est
decisamente sì	81,3%	57,4%
più sì che no	12,5%	36,5%
più no che sì	6,3%	4,8%
decisamente no	-	0,8%
non rispondono	-	0,5%
Totale	100%	100%

Hanno ritenuto l'organizzazione degli esami (appelli, orari, informazioni, prenotazioni, ...) soddisfacente



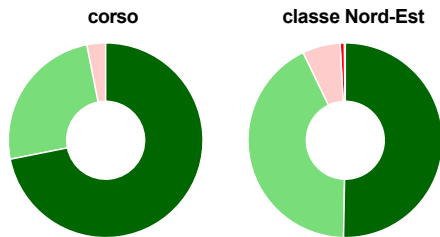
	corso	classe Nord-Est
sempre o quasi sempre	71,9%	55,6%
per più della metà degli esami	28,1%	38,5%
per meno della metà degli esami	-	4,9%
mai o quasi mai	-	0,5%
non rispondono	-	0,5%
Totale	100%	100%

Sono soddisfatti dei rapporti con i docenti in generale



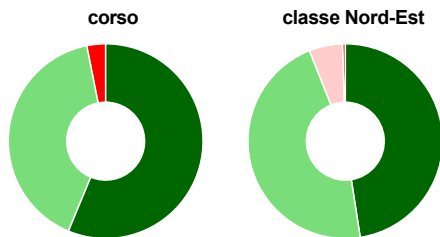
	corso	classe Nord-Est
decisamente sì	53,1%	26,5%
più sì che no	46,9%	65,2%
più no che sì	-	7,3%
decisamente no	-	0,7%
non rispondono	-	0,2%
Totale	100%	100%

Sono complessivamente soddisfatti del corso di laurea



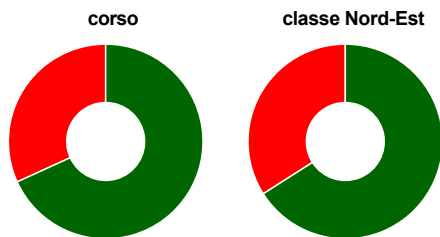
	corso	classe Nord-Est
decisamente sì	71,9%	50,3%
più sì che no	25,0%	42,5%
più no che sì	3,1%	6,3%
decisamente no	-	0,7%
non rispondono	-	0,2%
Totale	100%	100%

Valutazione delle aule



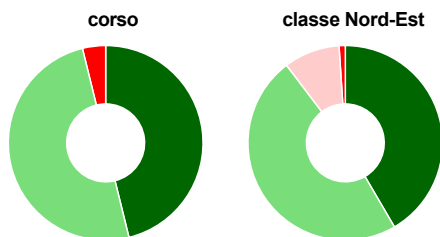
	corso	classe Nord-Est
Hanno utilizzato le aule:	100,0%	98,9%
Valutazione (per 100 fruitori):		
sempre o quasi sempre adeguate	56,3%	47,6%
spesso adeguate	40,6%	46,4%
raramente adeguate	-	5,6%
mai adeguate	3,1%	0,5%
Totale	100%	100%

Valutazione delle postazioni informatiche



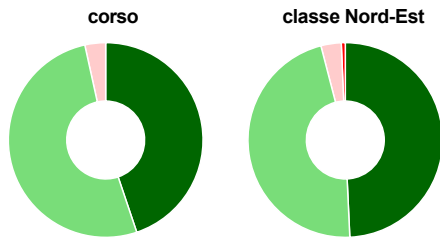
	corso	classe Nord-Est
Hanno utilizzato le postazioni informatiche:	68,8%	69,6%
Valutazione (per 100 fruitori):		
in numero adeguato	68,2%	66,0%
in numero inadeguato	31,8%	34,0%
Totale	100%	100%

Valutazione delle attrezzature per le altre attività didattiche (laboratori, attività pratiche, ...)



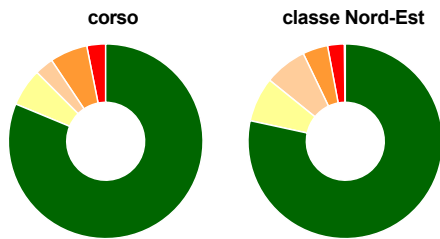
	corso	classe Nord-Est
Hanno utilizzato le attrezzature per le altre attività didattiche (laboratori, attività pratiche, ...):	81,3%	68,1%
Valutazione (per 100 fruitori):		
sempre o quasi sempre adeguate	46,2%	41,6%
spesso adeguate	50,0%	48,1%
raramente adeguate	-	9,3%
mai adeguate	3,8%	1,0%
Totale	100%	100%

Valutazione dei servizi di biblioteca (prestito/consultazione, orari di apertura, ...)



	corso	classe Nord-Est
Hanno utilizzato i servizi di biblioteca (prestito/consultazione, orari di apertura, ...):	90,6%	87,0%
Valutazione (per 100 fruitori):		
decisamente positiva	44,8%	49,3%
abbastanza positiva	51,7%	46,7%
abbastanza negativa	3,4%	3,4%
decisamente negativa	-	0,7%
Totale	100%	100%

Si iscriverebbero di nuovo all'università?



	corso	classe Nord-Est
sì, allo stesso corso dell'Ateneo	81,3%	78,4%
sì, ma ad un altro corso dell'Ateneo	6,3%	7,4%
sì, allo stesso corso, ma in un altro Ateneo	3,1%	7,1%
sì, ma ad un altro corso e in un altro Ateneo	6,3%	4,2%
non si iscriverebbero più all'università	3,1%	2,8%
non rispondono	-	0,2%
Totale	100%	100%

Condizione occupazionale

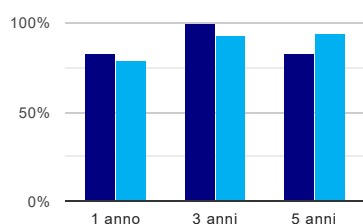
Anno di indagine: **2020**
dati aggiornati ad aprile 2021

Ateneo: **Università degli Studi di TRENTO - laurea magistrale biennale**
Classe: **scienze economico-aziendali (LM-77)**
Corso: **innovation management - management dell'innovazione (LM-77)**
Ripartizione territoriale sede del corso: **Nord-Est**

(valori assoluti)	Laureati	Intervistati	Collettivo esaminato ^(b)	
Laureati del 2019 a 1 anno:	20	12	6	scheda di dettaglio
Laureati del 2017 a 3 anni:	23	16	14	scheda di dettaglio
Laureati del 2015 a 5 anni:	15	6	6	scheda di dettaglio

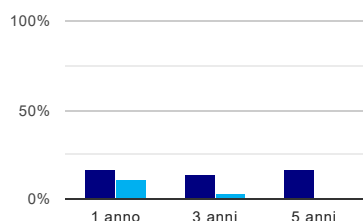
(b) Per una migliore confrontabilità della documentazione, si riportano i dati relativi ai **solli laureati che non lavoravano al momento della laurea**.

Tasso di occupazione⁽¹⁾



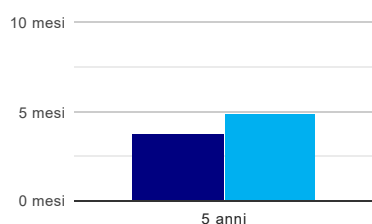
	1 anno	3 anni	5 anni
corso	83,3%	100,0%	83,3%
classe Nord-Est	79,3%	92,9%	94,3%

Laureati che non lavorano, non cercano lavoro, ma sono impegnati in un corso universitario o in un tirocinio/praticantato⁽²⁾



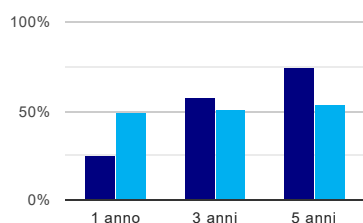
	1 anno	3 anni	5 anni
corso	16,7%	14,3%	16,7%
classe Nord-Est	11,3%	2,6%	1,2%

Tempi di ingresso nel mercato del lavoro, dall'inizio della ricerca al reperimento del primo lavoro (medie, in mesi)



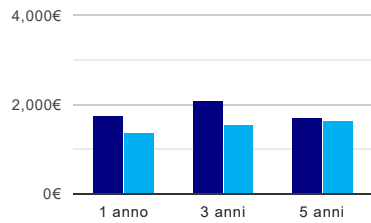
	1 anno	3 anni	5 anni
corso			3,8 mesi
classe Nord-Est			4,8 mesi

Occupati che, nel lavoro, utilizzano in misura elevata le competenze acquisite con la laurea



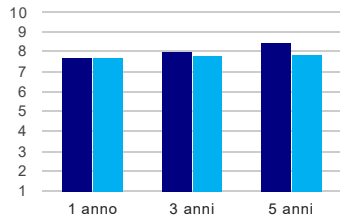
	1 anno	3 anni	5 anni
corso	25,0%	58,3%	75,0%
classe Nord-Est	50,0%	51,0%	54,5%

Retribuzione mensile netta (medie, in euro)



	1 anno	3 anni	5 anni
corso	1.751€	2.070€	1.709€
classe Nord-Est	1.391€	1.555€	1.661€

Soddisfazione per il lavoro svolto (medie, scala 1-10)



	1 anno	3 anni	5 anni
corso	7,8	8,0	8,5
classe Nord-Est	7,7	7,8	7,9

(¹) sono considerati occupati tutti coloro che dichiarano di svolgere una qualsiasi attività, anche di formazione o non in regola, purché retribuita.

(²) sono compresi quanti risultano impegnati in dottorati di ricerca, scuole di specializzazione, master universitari e, per i laureati di primo livello, altri corsi di laurea (di qualunque tipo, compresi i corsi attivati presso una delle Istituzioni di Alta Formazione Artistica e Musicale).