

## Scheda Unica Annuale - Soddisfazione per il corso di studio concluso e condizione occupazionale dei laureati

### Opzioni:

I dati **non includono** i laureati di corsi equivalenti dell'ordinamento D.M. n. 509/1999.

I dati sono confrontati con il totale della **classe di laurea del complesso degli atenei**.

### Soddisfazione per il corso di studio concluso

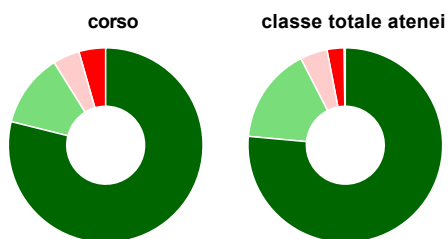
dati aggiornati ad aprile 2021

Ateneo: **Università degli Studi di TRENTO - laurea di primo livello**  
 Classe: **scienze e tecnologie informatiche (L-31)**  
 Corso: **informatica (L-31)**

Laureati nell'anno solare 2020 (*valori assoluti*)  
 Laureati: **117**  
 Intervistati: **113**  
 Collettivo esaminato<sup>(a)</sup>: **92** [scheda di dettaglio](#)

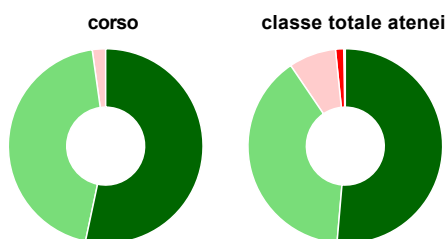
(a) Per una migliore confrontabilità della documentazione, si riportano i dati relativi ai **soli laureati che si sono iscritti al corso di laurea in anni recenti**, cioè a partire dal 2016: 92 di cui 90 intervistati.

#### Hanno frequentato regolarmente



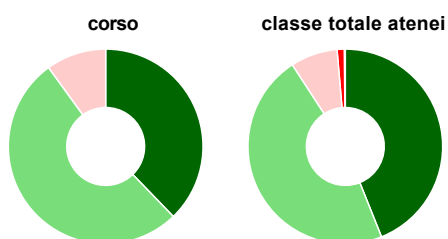
	corso	classe totale atenei
più del 75% degli insegnamenti previsti	78,9%	76,4%
tra il 50% e il 75%	12,2%	16,0%
tra il 25% e il 50%	4,4%	4,5%
meno del 25%	4,4%	2,8%
non rispondono	-	0,2%
<b>Totale</b>	<b>100%</b>	<b>100%</b>

#### Hanno ritenuto il carico di studio degli insegnamenti adeguato alla durata del corso di studio



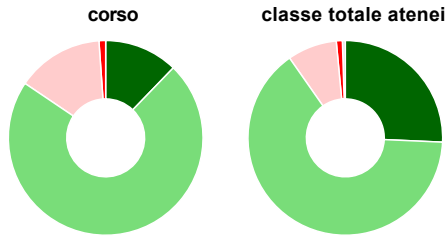
	corso	classe totale atenei
decisamente sì	53,3%	51,4%
più sì che no	44,4%	39,1%
più no che sì	2,2%	7,9%
decisamente no	-	1,4%
non rispondono	-	0,3%
<b>Totale</b>	<b>100%</b>	<b>100%</b>

#### Hanno ritenuto l'organizzazione degli esami (appelli, orari, informazioni, prenotazioni, ...) soddisfacente



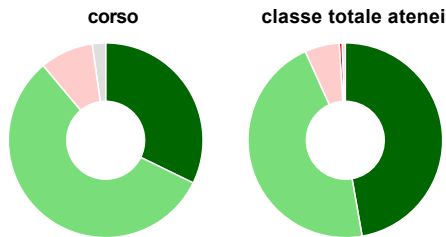
	corso	classe totale atenei
sempre o quasi sempre	37,8%	43,9%
per più della metà degli esami	52,2%	46,9%
per meno della metà degli esami	10,0%	7,8%
mai o quasi mai	-	1,2%
non rispondono	-	0,2%
<b>Totale</b>	<b>100%</b>	<b>100%</b>

### Sono soddisfatti dei rapporti con i docenti in generale



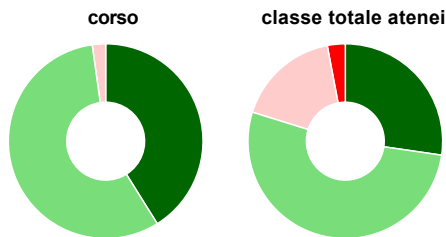
	corso	classe totale atenei
decisamente sì	12,2%	25,7%
più sì che no	72,2%	64,6%
più no che sì	14,4%	8,2%
decisamente no	1,1%	1,0%
non rispondono	-	0,5%
<b>Totale</b>	<b>100%</b>	<b>100%</b>

### Sono complessivamente soddisfatti del corso di laurea



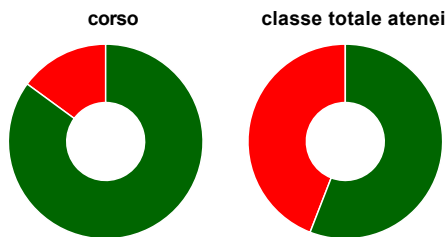
	corso	classe totale atenei
decisamente sì	32,2%	47,2%
più sì che no	56,7%	46,0%
più no che sì	8,9%	5,8%
decisamente no	-	0,5%
non rispondono	2,2%	0,5%
<b>Totale</b>	<b>100%</b>	<b>100%</b>

### Valutazione delle aule



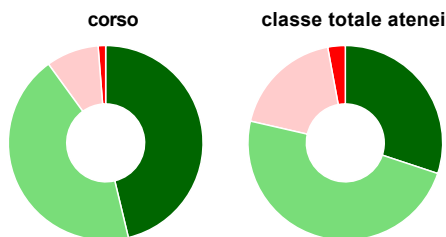
	corso	classe totale atenei
<b>Hanno utilizzato le aule:</b>	<b>100,0%</b>	<b>98,8%</b>
<b>Valutazione (per 100 fruitori):</b>		
sempre o quasi sempre adeguate	41,1%	27,3%
spesso adeguate	56,7%	52,5%
raramente adeguate	2,2%	17,2%
mai adeguate	-	3,0%
<b>Totale</b>	<b>100%</b>	<b>100%</b>

### Valutazione delle postazioni informatiche



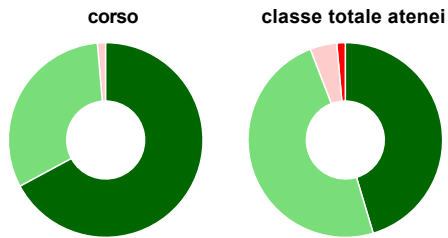
	corso	classe totale atenei
<b>Hanno utilizzato le postazioni informatiche:</b>	<b>96,7%</b>	<b>94,7%</b>
<b>Valutazione (per 100 fruitori):</b>		
in numero adeguato	85,1%	55,9%
in numero inadeguato	14,9%	44,1%
<b>Totale</b>	<b>100%</b>	<b>100%</b>

### Valutazione delle attrezzature per le altre attività didattiche (laboratori, attività pratiche, ...)



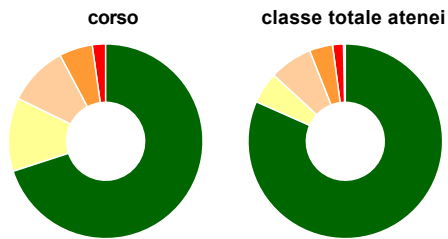
	corso	classe totale atenei
<b>Hanno utilizzato le attrezzature per le altre attività didattiche (laboratori, attività pratiche, ...):</b>	<b>88,9%</b>	<b>92,1%</b>
<b>Valutazione (per 100 fruitori):</b>		
sempre o quasi sempre adeguate	46,3%	30,1%
spesso adeguate	43,8%	48,5%
raramente adeguate	8,8%	18,5%
mai adeguate	1,3%	2,9%
<b>Totale</b>	<b>100%</b>	<b>100%</b>

### Valutazione dei servizi di biblioteca (prestito/consultazione, orari di apertura, ...)



	corso	classe totale atenei
<b>Hanno utilizzato i servizi di biblioteca (prestito/consultazione, orari di apertura, ...):</b>	<b>81,1%</b>	<b>62,2%</b>
<b>Valutazione (per 100 fruitori):</b>		
decisamente positiva	67,1%	45,4%
abbastanza positiva	31,5%	48,8%
abbastanza negativa	1,4%	4,5%
decisamente negativa	-	1,4%
<b>Totale</b>	<b>100%</b>	<b>100%</b>

### Si iscriverebbero di nuovo all'università?



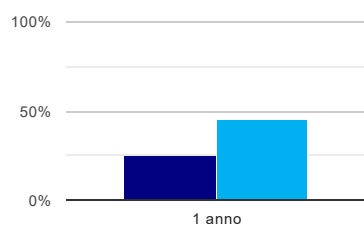
	corso	classe totale atenei
sì, allo stesso corso dell'Ateneo	70,0%	81,6%
sì, ma ad un altro corso dell'Ateneo	12,2%	5,2%
sì, allo stesso corso, ma in un altro Ateneo	10,0%	7,2%
sì, ma ad un altro corso e in un altro Ateneo	5,6%	3,9%
non si iscriverebbero più all'università	2,2%	1,8%
non rispondono	-	0,3%
<b>Totale</b>	<b>100%</b>	<b>100%</b>

Ateneo: **Università degli Studi di TRENTO - laurea di primo livello**  
Classe: **scienze e tecnologie informatiche (L-31)**  
Corso: **informatica (L-31)**

(valori assoluti)	Laureati	Intervistati	Collettivo esaminato <sup>(b)</sup>
Laureati del 2019 a 1 anno:	116	86	68 <a href="#">scheda di dettaglio</a>

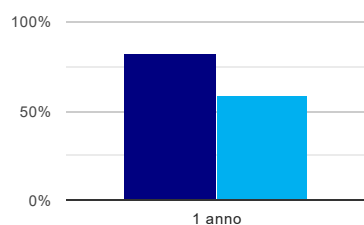
(b) Per una migliore confrontabilità della documentazione, si riportano i dati relativi ai **solli laureati che non lavoravano al momento della laurea**.

## Tasso di occupazione<sup>(1)</sup>



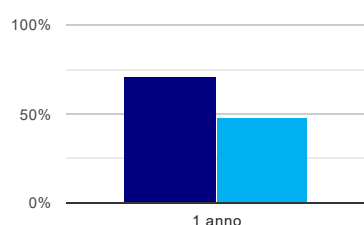
	1 anno
corso	25,0%
classe totale atenei	45,3%

## Laureati attualmente iscritti ad un corso di laurea magistrale<sup>(2)</sup>



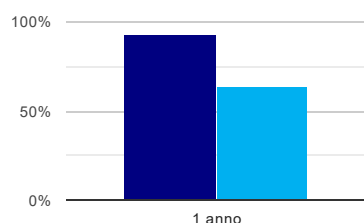
	1 anno
corso	82,4%
classe totale atenei	59,4%

## Laureati che non lavorano, non cercano lavoro, ma sono impegnati in un corso universitario o in un tirocinio/praticantato<sup>(3)</sup>



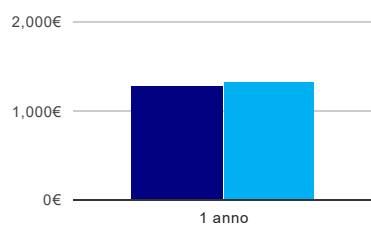
	1 anno
corso	70,6%
classe totale atenei	48,4%

## Occupati che, nel lavoro, utilizzano in misura elevata le competenze acquisite con la laurea



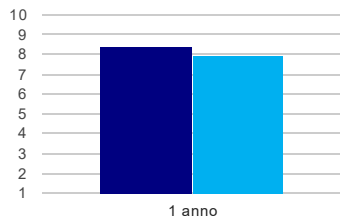
	1 anno
corso	93,3%
classe totale atenei	64,1%

## Retribuzione mensile netta (medie, in euro)



	1 anno
corso	1.276€
classe totale atenei	1.324€

### Soddisfazione per il lavoro svolto (medie, scala 1-10)



	1 anno
corso	8,4
classe totale atenei	8,0

(1) sono considerati occupati tutti coloro che dichiarano di svolgere una qualsiasi attività, anche di formazione o non in regola, purché retribuita.

(2) sono considerati anche i laureati iscritti ad un corso a ciclo unico, al corso in Scienze della Formazione primaria, nonché ad un corso di secondo livello presso una delle Istituzioni di Alta Formazione Artistica e Musicale.

(3) sono compresi quanti risultano impegnati in dottorati di ricerca, scuole di specializzazione, master universitari e, per i laureati di primo livello, altri corsi di laurea (di qualunque tipo, compresi i corsi attivati presso una delle Istituzioni di Alta Formazione Artistica e Musicale).

## Scheda Unica Annuale - Soddisfazione per il corso di studio concluso e condizione occupazionale dei laureati

### Opzioni:

I dati **non includono** i laureati di corsi equivalenti dell'ordinamento D.M. n. 509/1999.

I dati sono confrontati con il totale della **classe di laurea** della medesima ripartizione territoriale.

### Soddisfazione per il corso di studio concluso

dati aggiornati ad aprile 2021

Ateneo: **Università degli Studi di TRENTO - laurea di primo livello**

Classe: **scienze e tecnologie informatiche (L-31)**

Corso: **informatica (L-31)**

Ripartizione territoriale sede del corso: **Nord-Est**

Laureati nell'anno solare 2020 (*valori assoluti*)

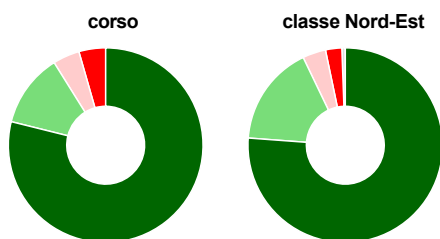
Laureati: **117**

Intervistati: **113**

Collettivo esaminato<sup>(a)</sup>: **92** [scheda di dettaglio](#)

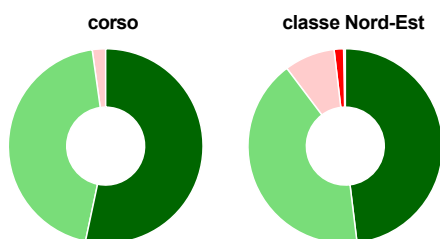
(a) Per una migliore confrontabilità della documentazione, si riportano i dati relativi ai **soli laureati che si sono iscritti al corso di laurea in anni recenti**, cioè a partire dal 2016: 92 di cui 90 intervistati.

#### Hanno frequentato regolarmente



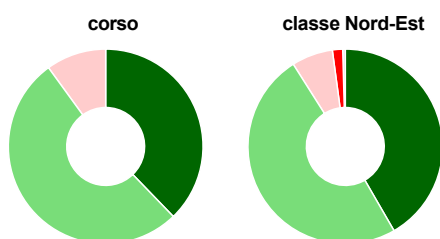
	corso	classe Nord-Est
più del 75% degli insegnamenti previsti	78,9%	76,2%
tra il 50% e il 75%	12,2%	16,7%
tra il 25% e il 50%	4,4%	3,9%
meno del 25%	4,4%	2,7%
non rispondono	-	0,6%
<b>Totale</b>	<b>100%</b>	<b>100%</b>

#### Hanno ritenuto il carico di studio degli insegnamenti adeguato alla durata del corso di studio



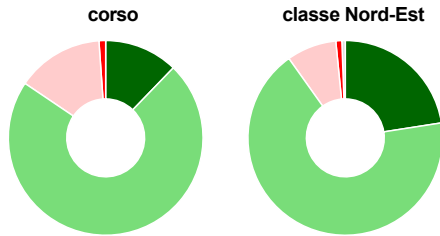
	corso	classe Nord-Est
decisamente sì	53,3%	48,1%
più sì che no	44,4%	41,7%
più no che sì	2,2%	8,4%
decisamente no	-	1,6%
non rispondono	-	0,3%
<b>Totale</b>	<b>100%</b>	<b>100%</b>

#### Hanno ritenuto l'organizzazione degli esami (appelli, orari, informazioni, prenotazioni, ...) soddisfacente



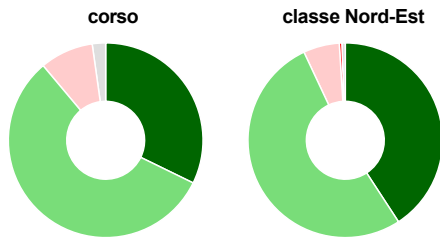
	corso	classe Nord-Est
sempre o quasi sempre	37,8%	41,7%
per più della metà degli esami	52,2%	49,4%
per meno della metà degli esami	10,0%	6,8%
mai o quasi mai	-	1,7%
non rispondono	-	0,4%
<b>Totale</b>	<b>100%</b>	<b>100%</b>

### Sono soddisfatti dei rapporti con i docenti in generale



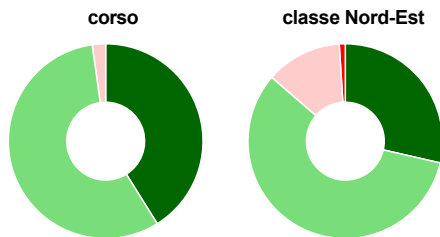
	corso	classe Nord-Est
decisamente sì	12,2%	22,5%
più sì che no	72,2%	67,6%
più no che sì	14,4%	8,3%
decisamente no	1,1%	1,0%
non rispondono	-	0,6%
<b>Totale</b>	<b>100%</b>	<b>100%</b>

### Sono complessivamente soddisfatti del corso di laurea



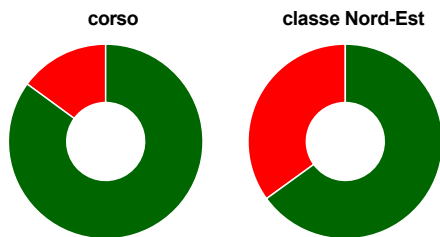
	corso	classe Nord-Est
decisamente sì	32,2%	40,8%
più sì che no	56,7%	52,2%
più no che sì	8,9%	6,0%
decisamente no	-	0,4%
non rispondono	2,2%	0,6%
<b>Totale</b>	<b>100%</b>	<b>100%</b>

### Valutazione delle aule



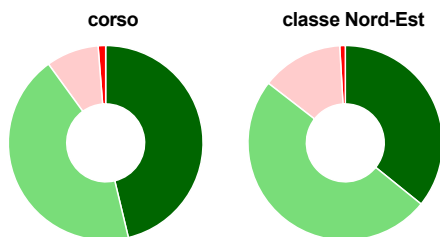
	corso	classe Nord-Est
<b>Hanno utilizzato le aule:</b>	<b>100,0%</b>	<b>99,3%</b>
<b>Valutazione (per 100 fruitori):</b>		
sempre o quasi sempre adeguate	41,1%	28,6%
spesso adeguate	56,7%	57,8%
raramente adeguate	2,2%	12,6%
mai adeguate	-	1,0%
<b>Totale</b>	<b>100%</b>	<b>100%</b>

### Valutazione delle postazioni informatiche



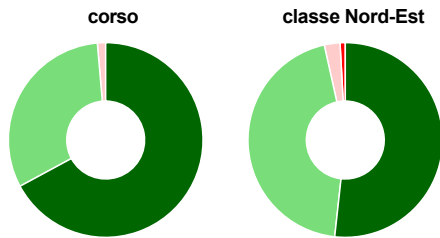
	corso	classe Nord-Est
<b>Hanno utilizzato le postazioni informatiche:</b>	<b>96,7%</b>	<b>95,0%</b>
<b>Valutazione (per 100 fruitori):</b>		
in numero adeguato	85,1%	65,0%
in numero inadeguato	14,9%	35,0%
<b>Totale</b>	<b>100%</b>	<b>100%</b>

### Valutazione delle attrezzature per le altre attività didattiche (laboratori, attività pratiche, ...)



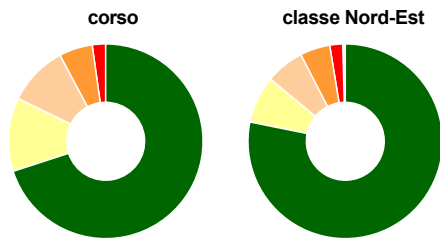
	corso	classe Nord-Est
<b>Hanno utilizzato le attrezzature per le altre attività didattiche (laboratori, attività pratiche, ...):</b>	<b>88,9%</b>	<b>92,4%</b>
<b>Valutazione (per 100 fruitori):</b>		
sempre o quasi sempre adeguate	46,3%	35,8%
spesso adeguate	43,8%	49,7%
raramente adeguate	8,8%	13,6%
mai adeguate	1,3%	0,9%
<b>Totale</b>	<b>100%</b>	<b>100%</b>

### Valutazione dei servizi di biblioteca (prestito/consultazione, orari di apertura, ...)



	corso	classe Nord-Est
<b>Hanno utilizzato i servizi di biblioteca (prestito/consultazione, orari di apertura, ...):</b>	<b>81,1%</b>	<b>65,6%</b>
<b>Valutazione (per 100 fruitori):</b>		
decisamente positiva	67,1%	51,7%
abbastanza positiva	31,5%	44,8%
abbastanza negativa	1,4%	2,6%
decisamente negativa	-	0,9%
<b>Totale</b>	<b>100%</b>	<b>100%</b>

### Si iscriverebbero di nuovo all'università?



	corso	classe Nord-Est
sì, allo stesso corso dell'Ateneo	70,0%	78,2%
sì, ma ad un altro corso dell'Ateneo	12,2%	7,8%
sì, allo stesso corso, ma in un altro Ateneo	10,0%	6,4%
sì, ma ad un altro corso e in un altro Ateneo	5,6%	5,0%
non si iscriverebbero più all'università	2,2%	2,1%
non rispondono	-	0,4%
<b>Totale</b>	<b>100%</b>	<b>100%</b>



# Condizione occupazionale

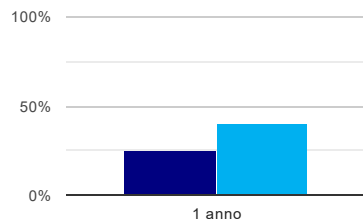
Anno di indagine: **2020**  
dati aggiornati ad aprile 2021

Ateneo: **Università degli Studi di TRENTO - laurea di primo livello**  
Classe: **scienze e tecnologie informatiche (L-31)**  
Corso: **informatica (L-31)**  
Ripartizione territoriale sede del corso: **Nord-Est**

(valori assoluti)	Laureati	Intervistati	Collettivo esaminato <sup>(b)</sup>	
Laureati del 2019 a 1 anno:	116	86	68	<a href="#">scheda di dettaglio</a>

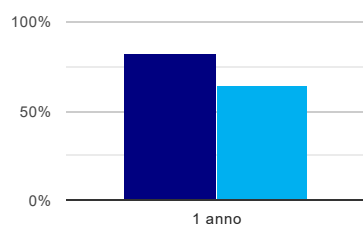
(b) Per una migliore confrontabilità della documentazione, si riportano i dati relativi ai **solli laureati che non lavoravano al momento della laurea**.

## Tasso di occupazione<sup>(1)</sup>



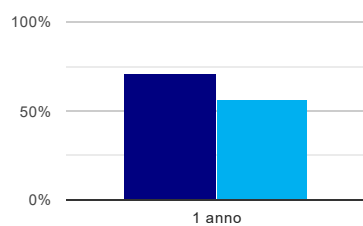
	1 anno
corso	25,0%
classe Nord-Est	40,1%

## Laureati attualmente iscritti ad un corso di laurea magistrale<sup>(2)</sup>



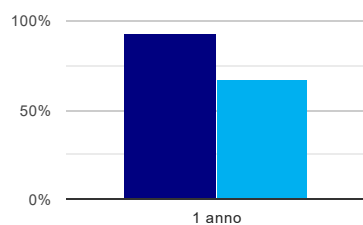
	1 anno
corso	82,4%
classe Nord-Est	64,6%

## Laureati che non lavorano, non cercano lavoro, ma sono impegnati in un corso universitario o in un tirocinio/praticantato<sup>(3)</sup>



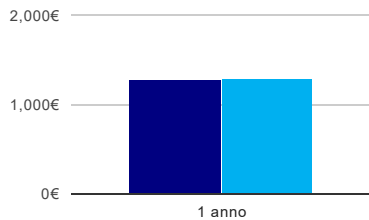
	1 anno
corso	70,6%
classe Nord-Est	56,2%

## Occupati che, nel lavoro, utilizzano in misura elevata le competenze acquisite con la laurea



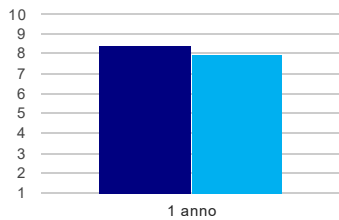
	1 anno
corso	93,3%
classe Nord-Est	67,2%

### Retribuzione mensile netta (medie, in euro)



	1 anno
corso	1.276€
classe Nord-Est	1.302€

### Soddisfazione per il lavoro svolto (medie, scala 1-10)



	1 anno
corso	8,4
classe Nord-Est	7,9

(1) sono considerati occupati tutti coloro che dichiarano di svolgere una qualsiasi attività, anche di formazione o non in regola, purché retribuita.

(2) sono considerati anche i laureati iscritti ad un corso a ciclo unico, al corso in Scienze della Formazione primaria, nonché ad un corso di secondo livello presso una delle Istituzioni di Alta Formazione Artistica e Musicale.

(3) sono compresi quanti risultano impegnati in dottorati di ricerca, scuole di specializzazione, master universitari e, per i laureati di primo livello, altri corsi di laurea (di qualunque tipo, compresi i corsi attivati presso una delle Istituzioni di Alta Formazione Artistica e Musicale).