

Scheda Unica Annuale - Soddisfazione per il corso di studio concluso e condizione occupazionale dei laureati

Opzioni:

I dati **non includono** i laureati di corsi equivalenti dell'ordinamento D.M. n. 509/1999.

I dati sono confrontati con il totale della **classe di laurea del complesso degli atenei**.

Soddisfazione per il corso di studio concluso

dati aggiornati ad aprile 2021

Ateneo: **Università degli Studi di TRENTO - laurea magistrale a ciclo unico**

Classe: **architettura e ingegneria edile-architettura (LM-4 C.U.)**

Corso: **ingegneria edile-architettura (LM-4 c.u.)**

Laureati nell'anno solare 2020 (*valori assoluti*)

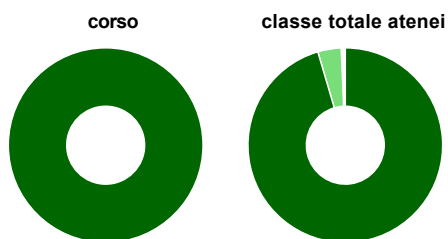
Laureati: **48**

Intervistati: **45**

Collettivo esaminato^(a): **10** [scheda di dettaglio](#)

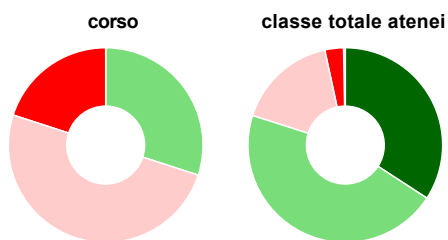
(a) Per una migliore confrontabilità della documentazione, si riportano i dati relativi ai **soli laureati che si sono iscritti al corso di laurea in anni recenti**, cioè a partire dal 2014: 10 di cui 10 intervistati.

Hanno frequentato regolarmente



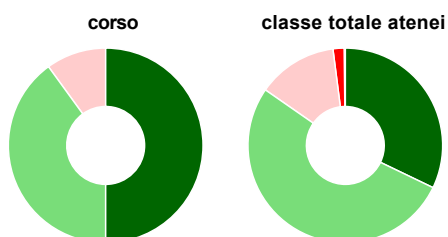
	corso	classe totale atenei
più del 75% degli insegnamenti previsti	100,0%	95,4%
tra il 50% e il 75%	-	3,9%
tra il 25% e il 50%	-	0,3%
meno del 25%	-	0,2%
non rispondono	-	0,2%
Totale	100%	100%

Hanno ritenuto il carico di studio degli insegnamenti adeguato alla durata del corso di studio



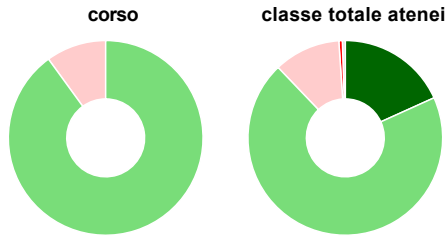
	corso	classe totale atenei
decisamente sì	-	34,2%
più sì che no	30,0%	45,7%
più no che sì	50,0%	16,7%
decisamente no	20,0%	3,1%
non rispondono	-	0,3%
Totale	100%	100%

Hanno ritenuto l'organizzazione degli esami (appelli, orari, informazioni, prenotazioni, ...) soddisfacente



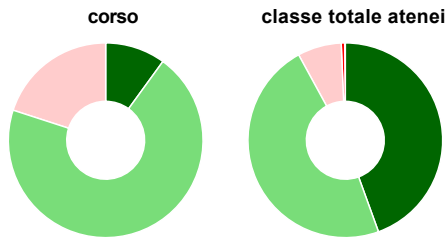
	corso	classe totale atenei
sempre o quasi sempre	50,0%	32,1%
per più della metà degli esami	40,0%	52,5%
per meno della metà degli esami	10,0%	13,3%
mai o quasi mai	-	1,8%
non rispondono	-	0,2%
Totale	100%	100%

Sono soddisfatti dei rapporti con i docenti in generale



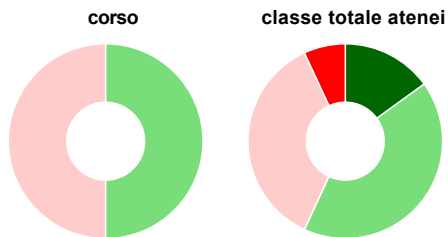
	corso	classe totale atenei
decisamente sì	-	18,3%
più sì che no	90,0%	69,6%
più no che sì	10,0%	11,1%
decisamente no	-	0,6%
non rispondono	-	0,5%
Totale	100%	100%

Sono complessivamente soddisfatti del corso di laurea



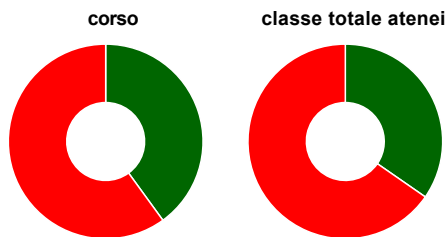
	corso	classe totale atenei
decisamente sì	10,0%	44,5%
più sì che no	70,0%	47,6%
più no che sì	20,0%	7,3%
decisamente no	-	0,6%
non rispondono	-	0,1%
Totale	100%	100%

Valutazione delle aule



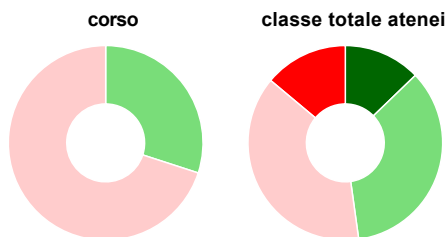
	corso	classe totale atenei
Hanno utilizzato le aule:	100,0%	99,5%
Valutazione (per 100 fruitori):		
sempre o quasi sempre adeguate	-	15,0%
spesso adeguate	50,0%	41,9%
raramente adeguate	50,0%	36,2%
mai adeguate	-	6,9%
Totale	100%	100%

Valutazione delle postazioni informatiche



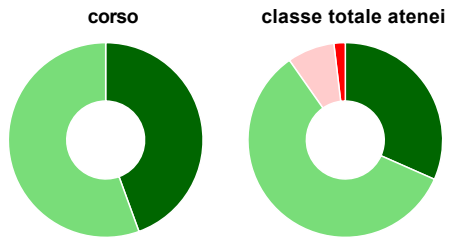
	corso	classe totale atenei
Hanno utilizzato le postazioni informatiche:	100,0%	54,4%
Valutazione (per 100 fruitori):		
in numero adeguato	40,0%	34,6%
in numero inadeguato	60,0%	65,4%
Totale	100%	100%

Valutazione delle attrezzature per le altre attività didattiche (laboratori, attività pratiche, ...)



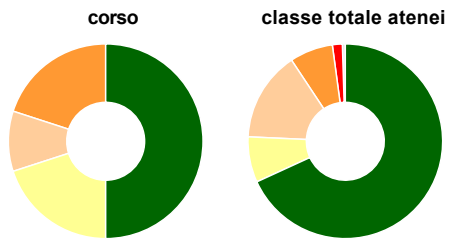
	corso	classe totale atenei
Hanno utilizzato le attrezzature per le altre attività didattiche (laboratori, attività pratiche, ...):	100,0%	94,9%
Valutazione (per 100 fruitori):		
sempre o quasi sempre adeguate	-	12,8%
spesso adeguate	30,0%	35,0%
raramente adeguate	70,0%	38,3%
mai adeguate	-	13,9%
Totale	100%	100%

Valutazione dei servizi di biblioteca (prestito/consultazione, orari di apertura, ...)



	corso	classe totale atenei
Hanno utilizzato i servizi di biblioteca (prestito/consultazione, orari di apertura, ...):	90,0%	97,7%
Valutazione (per 100 fruitori):		
decisamente positiva	44,4%	31,6%
abbastanza positiva	55,6%	58,6%
abbastanza negativa	-	7,9%
decisamente negativa	-	1,9%
Totale	100%	100%

Si iscriverebbero di nuovo all'università?



	corso	classe totale atenei
sì, allo stesso corso dell'Ateneo	50,0%	68,2%
sì, ma ad un altro corso dell'Ateneo	20,0%	7,6%
sì, allo stesso corso, ma in un altro Ateneo	10,0%	15,0%
sì, ma ad un altro corso e in un altro Ateneo	20,0%	7,2%
non si iscriverebbero più all'università	-	1,7%
non rispondono	-	0,5%
Totale	100%	100%

Condizione occupazionale

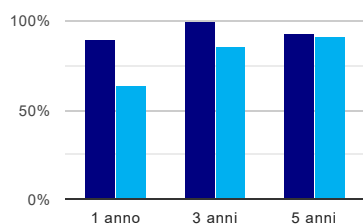
Anno di indagine: **2020**
dati aggiornati ad aprile 2021

Ateneo: **Università degli Studi di TRENTO - laurea magistrale a ciclo unico**
Classe: **architettura e ingegneria edile-architettura (LM-4 C.U.)**
Corso: **ingegneria edile-architettura (LM-4 c.u.)**

(valori assoluti)	Laureati	Intervistati	Collettivo esaminato ^(b)	
Laureati del 2019 a 1 anno:	59	49	40	scheda di dettaglio
Laureati del 2017 a 3 anni:	48	38	32	scheda di dettaglio
Laureati del 2015 a 5 anni:	49	32	30	scheda di dettaglio

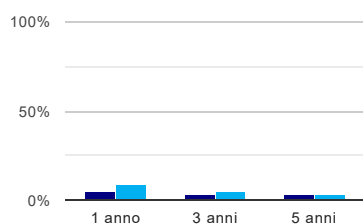
(b) Per una migliore confrontabilità della documentazione, si riportano i dati relativi ai **solli laureati che non lavoravano al momento della laurea**.

Tasso di occupazione⁽¹⁾



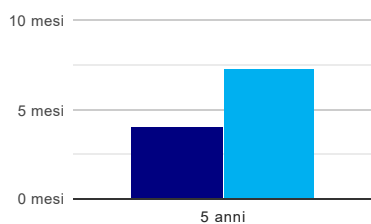
	1 anno	3 anni	5 anni
corso	90,0%	100,0%	93,3%
classe totale atenei	63,5%	86,3%	92,2%

Laureati che non lavorano, non cercano lavoro, ma sono impegnati in un corso universitario o in un tirocinio/praticantato⁽²⁾



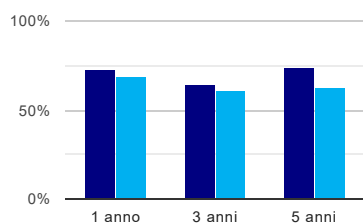
	1 anno	3 anni	5 anni
corso	5,0%	3,1%	3,3%
classe totale atenei	8,9%	4,8%	2,9%

Tempi di ingresso nel mercato del lavoro, dall'inizio della ricerca al reperimento del primo lavoro (medie, in mesi)



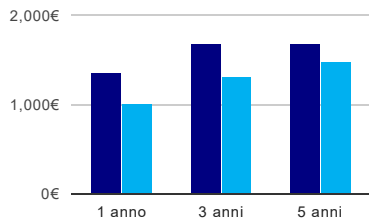
	1 anno	3 anni	5 anni
corso			4,0 mesi
classe totale atenei			7,3 mesi

Occupati che, nel lavoro, utilizzano in misura elevata le competenze acquisite con la laurea



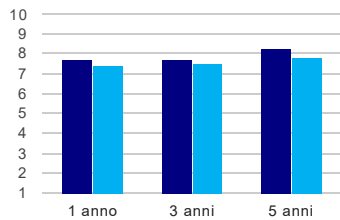
	1 anno	3 anni	5 anni
corso	72,7%	64,5%	74,1%
classe totale atenei	69,5%	60,9%	62,8%

Retribuzione mensile netta (medie, in euro)



	1 anno	3 anni	5 anni
corso	1.363€	1.680€	1.676€
classe totale atenei	1.000€	1.312€	1.476€

Soddisfazione per il lavoro svolto (medie, scala 1-10)



	1 anno	3 anni	5 anni
corso	7,8	7,7	8,3
classe totale atenei	7,4	7,5	7,8

⁽¹⁾ sono considerati occupati tutti coloro che dichiarano di svolgere una qualsiasi attività, anche di formazione o non in regola, purché retribuita.

⁽²⁾ sono compresi quanti risultano impegnati in dottorati di ricerca, scuole di specializzazione, master universitari e, per i laureati di primo livello, altri corsi di laurea (di qualunque tipo, compresi i corsi attivati presso una delle Istituzioni di Alta Formazione Artistica e Musicale).

Scheda Unica Annuale - Soddisfazione per il corso di studio concluso e condizione occupazionale dei laureati

Opzioni:

I dati **non includono** i laureati di corsi equivalenti dell'ordinamento D.M. n. 509/1999.

I dati sono confrontati con il totale della **classe di laurea** della medesima ripartizione territoriale.

Soddisfazione per il corso di studio concluso

dati aggiornati ad aprile 2021

Ateneo: **Università degli Studi di TRENTO - laurea magistrale a ciclo unico**

Classe: **architettura e ingegneria edile-architettura (LM-4 C.U.)**

Corso: **ingegneria edile-architettura (LM-4 c.u.)**

Ripartizione territoriale sede del corso: **Nord-Est**

Laureati nell'anno solare 2020 (*valori assoluti*)

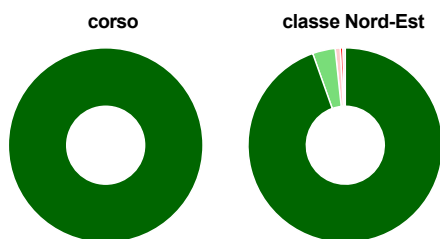
Laureati: **48**

Intervistati: **45**

Collettivo esaminato^(a): **10** [scheda di dettaglio](#)

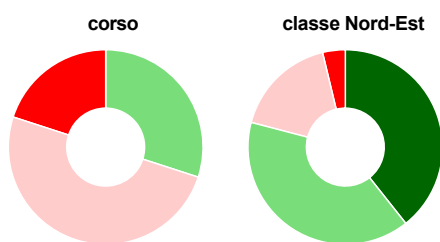
(a) Per una migliore confrontabilità della documentazione, si riportano i dati relativi ai **soli laureati che si sono iscritti al corso di laurea in anni recenti**, cioè a partire dal 2014: 10 di cui 10 intervistati.

Hanno frequentato regolarmente



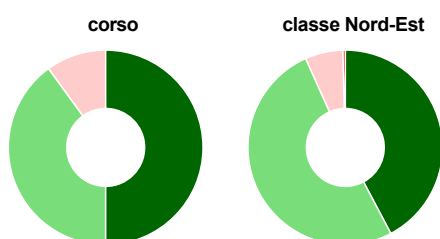
	corso	classe Nord-Est
più del 75% degli insegnamenti previsti	100,0%	94,6%
tra il 50% e il 75%	-	3,8%
tra il 25% e il 50%	-	0,8%
meno del 25%	-	0,4%
non rispondono	-	0,4%
Totale	100%	100%

Hanno ritenuto il carico di studio degli insegnamenti adeguato alla durata del corso di studio



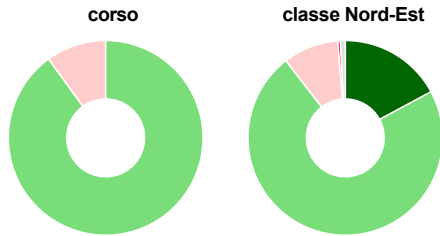
	corso	classe Nord-Est
decisamente sì	-	39,3%
più sì che no	30,0%	39,7%
più no che sì	50,0%	17,2%
decisamente no	20,0%	3,8%
non rispondono	-	-
Totale	100%	100%

Hanno ritenuto l'organizzazione degli esami (appelli, orari, informazioni, prenotazioni, ...) soddisfacente



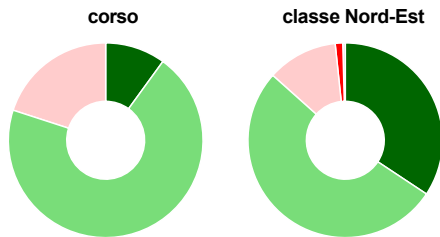
	corso	classe Nord-Est
sempre o quasi sempre	50,0%	42,3%
per più della metà degli esami	40,0%	51,0%
per meno della metà degli esami	10,0%	6,3%
mai o quasi mai	-	0,4%
non rispondono	-	-
Totale	100%	100%

Sono soddisfatti dei rapporti con i docenti in generale



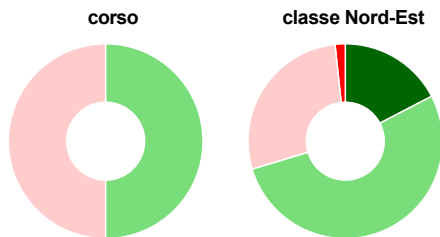
	corso	classe Nord-Est
decisamente sì	-	17,2%
più sì che no	90,0%	72,4%
più no che sì	10,0%	9,2%
decisamente no	-	0,4%
non rispondono	-	0,8%
Totale	100%	100%

Sono complessivamente soddisfatti del corso di laurea



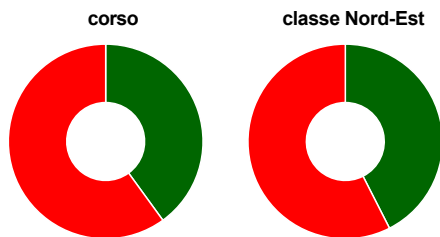
	corso	classe Nord-Est
decisamente sì	10,0%	34,3%
più sì che no	70,0%	52,3%
più no che sì	20,0%	11,7%
decisamente no	-	1,3%
non rispondono	-	0,4%
Totale	100%	100%

Valutazione delle aule



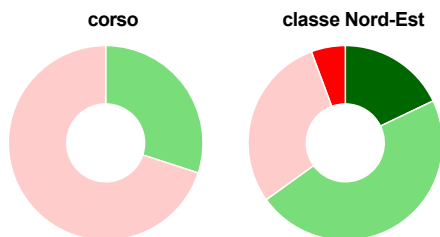
	corso	classe Nord-Est
Hanno utilizzato le aule:	100,0%	98,7%
Valutazione (per 100 fruitori):		
sempre o quasi sempre adeguate	-	17,4%
spesso adeguate	50,0%	53,0%
raramente adeguate	50,0%	28,0%
mai adeguate	-	1,7%
Totale	100%	100%

Valutazione delle postazioni informatiche



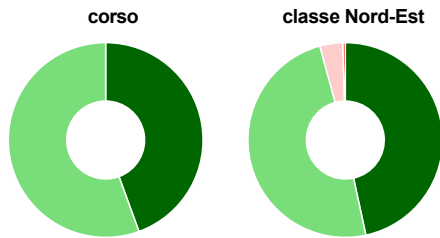
	corso	classe Nord-Est
Hanno utilizzato le postazioni informatiche:	100,0%	83,7%
Valutazione (per 100 fruitori):		
in numero adeguato	40,0%	42,5%
in numero inadeguato	60,0%	57,5%
Totale	100%	100%





Valutazione delle attrezzature per le altre attività didattiche (laboratori, attività pratiche, ...)



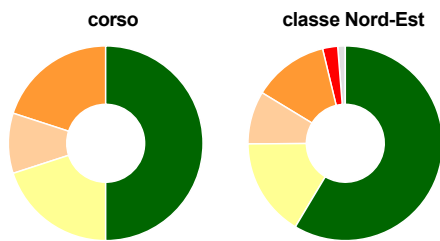
	corso	classe Nord-Est
Hanno utilizzato le attrezzature per le altre attività didattiche (laboratori, attività pratiche, ...):	100,0%	95,8%
Valutazione (per 100 fruitori):		
sempre o quasi sempre adeguate	-	17,9%
spesso adeguate	30,0%	47,2%
raramente adeguate	70,0%	29,3%
mai adeguate	-	5,7%
Totale	100%	100%







Valutazione dei servizi di biblioteca (prestito/consultazione, orari di apertura, ...)



	corso	classe Nord-Est
Hanno utilizzato i servizi di biblioteca (prestito/consultazione, orari di apertura, ...):	90,0%	98,7%
Valutazione (per 100 fruitori):		
 decisamente positiva	44,4%	46,6%
 abbastanza positiva	55,6%	49,2%
 abbastanza negativa	-	3,8%
 decisamente negativa	-	0,4%
Totale	100%	100%

Si iscriverebbero di nuovo all'università?



	corso	classe Nord-Est
 sì, allo stesso corso dell'Ateneo	50,0%	58,6%
 sì, ma ad un altro corso dell'Ateneo	20,0%	16,3%
 sì, allo stesso corso, ma in un altro Ateneo	10,0%	8,8%
 sì, ma ad un altro corso e in un altro Ateneo	20,0%	12,6%
 non si iscriverebbero più all'università	-	2,5%
 non rispondono	-	1,3%
Totale	100%	100%

Condizione occupazionale

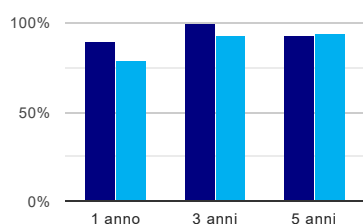
Anno di indagine: **2020**
dati aggiornati ad aprile 2021

Ateneo: **Università degli Studi di TRENTO - laurea magistrale a ciclo unico**
Classe: **architettura e ingegneria edile-architettura (LM-4 C.U.)**
Corso: **ingegneria edile-architettura (LM-4 c.u.)**
Ripartizione territoriale sede del corso: **Nord-Est**

(valori assoluti)	Laureati	Intervistati	Collettivo esaminato ^(b)	
Laureati del 2019 a 1 anno:	59	49	40	scheda di dettaglio
Laureati del 2017 a 3 anni:	48	38	32	scheda di dettaglio
Laureati del 2015 a 5 anni:	49	32	30	scheda di dettaglio

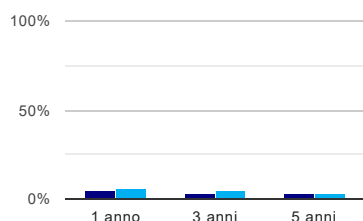
(b) Per una migliore confrontabilità della documentazione, si riportano i dati relativi ai **solli laureati che non lavoravano al momento della laurea**.

Tasso di occupazione⁽¹⁾



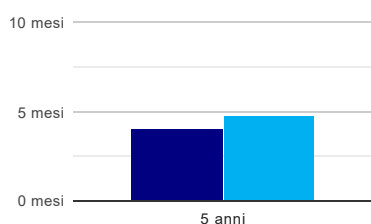
	1 anno	3 anni	5 anni
corso	90,0%	100,0%	93,3%
classe Nord-Est	79,4%	92,9%	93,9%

Laureati che non lavorano, non cercano lavoro, ma sono impegnati in un corso universitario o in un tirocinio/praticantato⁽²⁾



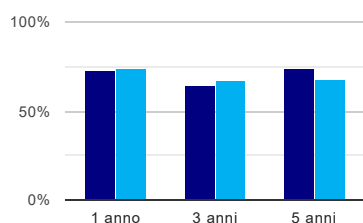
	1 anno	3 anni	5 anni
corso	5,0%	3,1%	3,3%
classe Nord-Est	5,5%	4,9%	3,0%

Tempi di ingresso nel mercato del lavoro, dall'inizio della ricerca al reperimento del primo lavoro (medie, in mesi)



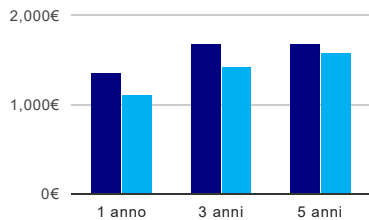
	1 anno	3 anni	5 anni
corso			4,0 mesi
classe Nord-Est			4,8 mesi

Occupati che, nel lavoro, utilizzano in misura elevata le competenze acquisite con la laurea



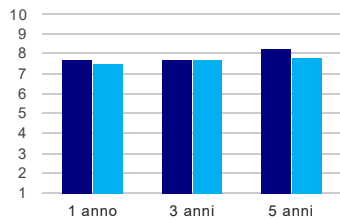
	1 anno	3 anni	5 anni
corso	72,7%	64,5%	74,1%
classe Nord-Est	73,9%	67,0%	68,5%

Retribuzione mensile netta (medie, in euro)



	1 anno	3 anni	5 anni
corso	1.363€	1.680€	1.676€
classe Nord-Est	1.116€	1.421€	1.585€

Soddisfazione per il lavoro svolto (medie, scala 1-10)



	1 anno	3 anni	5 anni
corso	7,8	7,7	8,3
classe Nord-Est	7,5	7,7	7,8

(¹) sono considerati occupati tutti coloro che dichiarano di svolgere una qualsiasi attività, anche di formazione o non in regola, purché retribuita.

(²) sono compresi quanti risultano impegnati in dottorati di ricerca, scuole di specializzazione, master universitari e, per i laureati di primo livello, altri corsi di laurea (di qualunque tipo, compresi i corsi attivati presso una delle Istituzioni di Alta Formazione Artistica e Musicale).