

Scheda Unica Annuale - Soddisfazione per il corso di studio concluso e condizione occupazionale dei laureati

Opzioni:

I dati **non includono** i laureati di corsi equivalenti dell'ordinamento D.M. n. 509/1999.

I dati sono confrontati con il totale della **classe di laurea** del complesso degli atenei.

Soddisfazione per il corso di studio concluso

dati aggiornati ad aprile 2021

Ateneo: **Università degli Studi di TRENTO - laurea di primo livello**

Classe: **ingegneria industriale (L-9)**

Corso: **ingegneria industriale (L-9)**

Laureati nell'anno solare 2020 (*valori assoluti*)

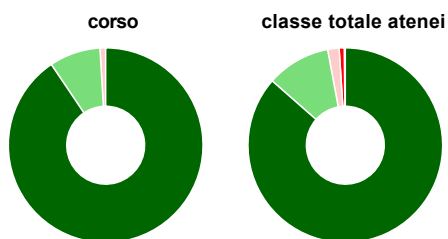
Laureati: **160**

Intervistati: **157**

Collettivo esaminato^(a): **108** [scheda di dettaglio](#)

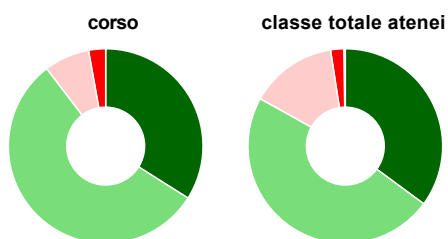
(a) Per una migliore confrontabilità della documentazione, si riportano i dati relativi ai **soli laureati che si sono iscritti al corso di laurea in anni recenti**, cioè a partire dal 2016: 108 di cui 106 intervistati.

Hanno frequentato regolarmente



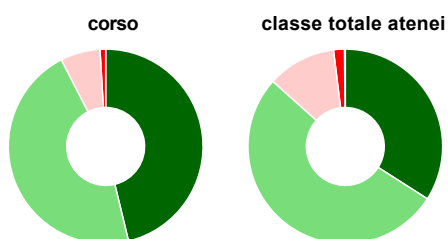
	corso	classe totale atenei
più del 75% degli insegnamenti previsti	90,6%	86,5%
tra il 50% e il 75%	8,5%	10,6%
tra il 25% e il 50%	0,9%	1,9%
meno del 25%	-	0,8%
non rispondono	-	0,2%
Totale	100%	100%

Hanno ritenuto il carico di studio degli insegnamenti adeguato alla durata del corso di studio



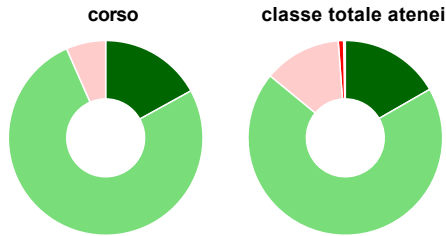
	corso	classe totale atenei
decisamente sì	34,0%	35,1%
più sì che no	55,7%	48,0%
più no che sì	7,5%	14,5%
decisamente no	2,8%	2,2%
non rispondono	-	0,3%
Totale	100%	100%

Hanno ritenuto l'organizzazione degli esami (appelli, orari, informazioni, prenotazioni, ...) soddisfacente



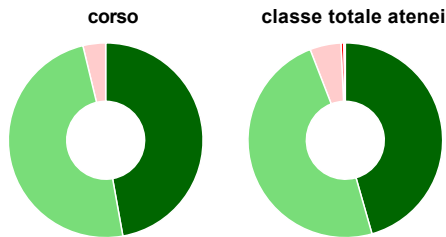
	corso	classe totale atenei
sempre o quasi sempre	46,2%	34,0%
per più della metà degli esami	46,2%	52,6%
per meno della metà degli esami	6,6%	11,4%
mai o quasi mai	0,9%	1,8%
non rispondono	-	0,1%
Totale	100%	100%

Sono soddisfatti dei rapporti con i docenti in generale



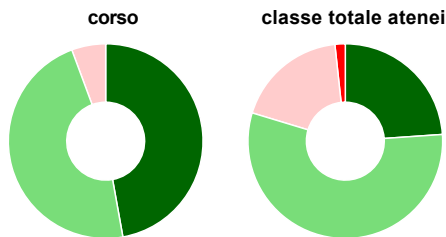
	corso	classe totale atenei
decisamente sì	17,0%	16,7%
più sì che no	76,4%	69,3%
più no che sì	6,6%	12,9%
decisamente no	-	0,9%
non rispondono	-	0,3%
Totale	100%	100%

Sono complessivamente soddisfatti del corso di laurea



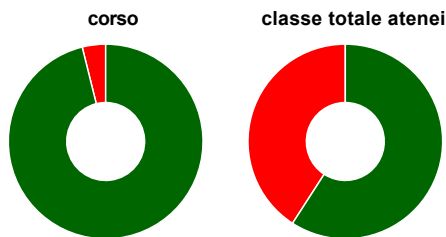
	corso	classe totale atenei
decisamente sì	47,2%	45,6%
più sì che no	49,1%	48,5%
più no che sì	3,8%	5,2%
decisamente no	-	0,5%
non rispondono	-	0,3%
Totale	100%	100%

Valutazione delle aule



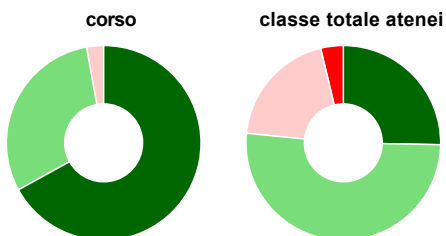
	corso	classe totale atenei
Hanno utilizzato le aule:	100,0%	99,6%
Valutazione (per 100 fruitori):		
sempre o quasi sempre adeguate	47,2%	23,9%
spesso adeguate	47,2%	55,8%
raramente adeguate	5,7%	18,6%
mai adeguate	-	1,7%
Totale	100%	100%

Valutazione delle postazioni informatiche



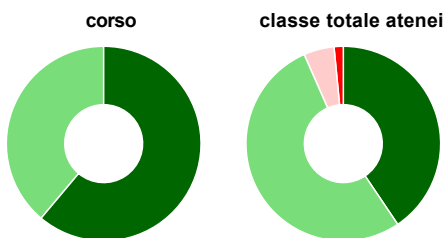
	corso	classe totale atenei
Hanno utilizzato le postazioni informatiche:	97,2%	82,4%
Valutazione (per 100 fruitori):		
in numero adeguato	96,1%	59,1%
in numero inadeguato	3,9%	40,9%
Totale	100%	100%

Valutazione delle attrezzature per le altre attività didattiche (laboratori, attività pratiche, ...)



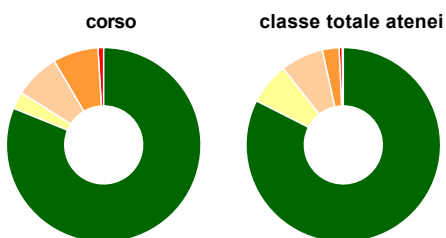
	corso	classe totale atenei
Hanno utilizzato le attrezzature per le altre attività didattiche (laboratori, attività pratiche, ...):	100,0%	77,2%
Valutazione (per 100 fruitori):		
sempre o quasi sempre adeguate	67,0%	25,3%
spesso adeguate	30,2%	51,3%
raramente adeguate	2,8%	19,7%
mai adeguate	-	3,7%
Totale	100%	100%

Valutazione dei servizi di biblioteca (prestito/consultazione, orari di apertura, ...)



	corso	classe totale atenei
Hanno utilizzato i servizi di biblioteca (prestito/consultazione, orari di apertura, ...):	84,9%	75,6%
Valutazione (per 100 fruitori):		
decisamente positiva	61,1%	40,6%
abbastanza positiva	38,9%	52,9%
abbastanza negativa	-	5,1%
decisamente negativa	-	1,5%
Totale	100%	100%

Si iscriverebbero di nuovo all'università?



	corso	classe totale atenei
sì, allo stesso corso dell'Ateneo	81,1%	82,5%
sì, ma ad un altro corso dell'Ateneo	2,8%	6,9%
sì, allo stesso corso, ma in un altro Ateneo	7,5%	7,1%
sì, ma ad un altro corso e in un altro Ateneo	7,5%	2,8%
non si iscriverebbero più all'università	0,9%	0,5%
non rispondono	-	0,2%
Totale	100%	100%

Condizione occupazionale

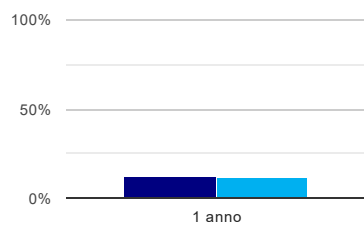
Anno di indagine: **2020**
dati aggiornati ad aprile 2021

Ateneo: **Università degli Studi di TRENTO - laurea di primo livello**
Classe: **ingegneria industriale (L-9)**
Corso: **ingegneria industriale (L-9)**

(valori assoluti)	Laureati	Intervistati	Collettivo esaminato ^(b)	
Laureati del 2019 a 1 anno:	126	95	75	scheda di dettaglio

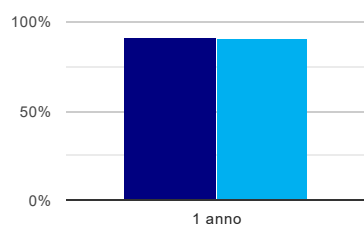
(b) Per una migliore confrontabilità della documentazione, si riportano i dati relativi ai **solli laureati che non lavoravano al momento della laurea**.

Tasso di occupazione⁽¹⁾



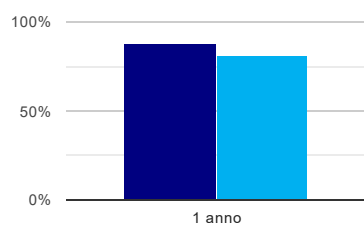
	1 anno
corso	13,3%
classe totale atenei	11,6%

Laureati attualmente iscritti ad un corso di laurea magistrale⁽²⁾



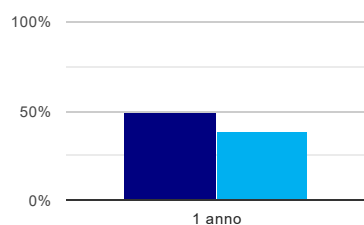
	1 anno
corso	92,0%
classe totale atenei	91,1%

Laureati che non lavorano, non cercano lavoro, ma sono impegnati in un corso universitario o in un tirocinio/praticantato⁽³⁾



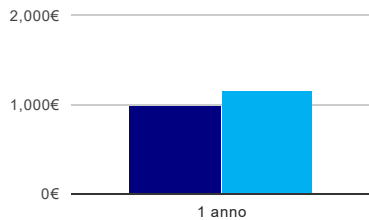
	1 anno
corso	86,7%
classe totale atenei	81,3%

Occupati che, nel lavoro, utilizzano in misura elevata le competenze acquisite con la laurea



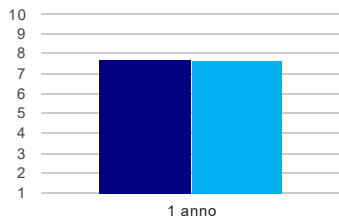
	1 anno
corso	50,0%
classe totale atenei	39,0%

Retribuzione mensile netta (medie, in euro)



	1 anno
corso	988€
classe totale atenei	1.162€

Soddisfazione per il lavoro svolto (medie, scala 1-10)



	1 anno
corso	7,8
classe totale atenei	7,7

(1) sono considerati occupati tutti coloro che dichiarano di svolgere una qualsiasi attività, anche di formazione o non in regola, purché retribuita.

(2) sono considerati anche i laureati iscritti ad un corso a ciclo unico, al corso in Scienze della Formazione primaria, nonché ad un corso di secondo livello presso una delle Istituzioni di Alta Formazione Artistica e Musicale.

(3) sono compresi quanti risultano impegnati in dottorati di ricerca, scuole di specializzazione, master universitari e, per i laureati di primo livello, altri corsi di laurea (di qualunque tipo, compresi i corsi attivati presso una delle Istituzioni di Alta Formazione Artistica e Musicale).

Scheda Unica Annuale - Soddisfazione per il corso di studio concluso e condizione occupazionale dei laureati

Opzioni:

I dati **non includono** i laureati di corsi equivalenti dell'ordinamento D.M. n. 509/1999.

I dati sono confrontati con il totale della **classe di laurea** della medesima ripartizione territoriale.

Soddisfazione per il corso di studio concluso

dati aggiornati ad aprile 2021

Ateneo: **Università degli Studi di TRENTO - laurea di primo livello**

Classe: **ingegneria industriale (L-9)**

Corso: **ingegneria industriale (L-9)**

Ripartizione territoriale sede del corso: **Nord-Est**

Laureati nell'anno solare 2020 (*valori assoluti*)

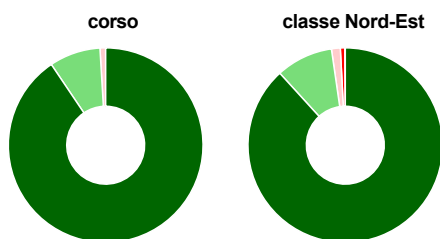
Laureati: **160**

Intervistati: **157**

Collettivo esaminato^(a): **108** [scheda di dettaglio](#)

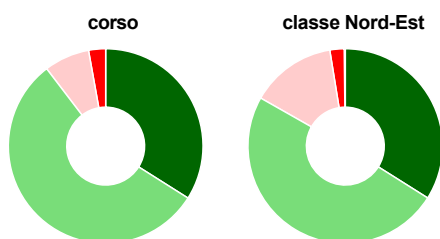
(a) Per una migliore confrontabilità della documentazione, si riportano i dati relativi ai **soli laureati che si sono iscritti al corso di laurea in anni recenti**, cioè a partire dal 2016: 108 di cui 106 intervistati.

Hanno frequentato regolarmente



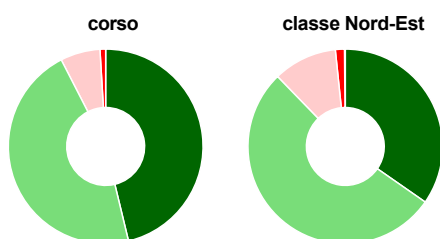
	corso	classe Nord-Est
più del 75% degli insegnamenti previsti	90,6%	88,2%
tra il 50% e il 75%	8,5%	9,5%
tra il 25% e il 50%	0,9%	1,5%
meno del 25%	-	0,7%
non rispondono	-	0,1%
Totale	100%	100%

Hanno ritenuto il carico di studio degli insegnamenti adeguato alla durata del corso di studio



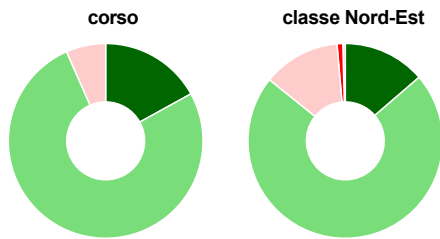
	corso	classe Nord-Est
decisamente sì	34,0%	33,9%
più sì che no	55,7%	49,3%
più no che sì	7,5%	14,2%
decisamente no	2,8%	2,4%
non rispondono	-	0,2%
Totale	100%	100%

Hanno ritenuto l'organizzazione degli esami (appelli, orari, informazioni, prenotazioni, ...) soddisfacente



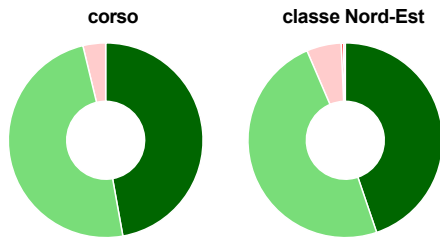
	corso	classe Nord-Est
sempre o quasi sempre	46,2%	34,7%
per più della metà degli esami	46,2%	53,1%
per meno della metà degli esami	6,6%	10,6%
mai o quasi mai	0,9%	1,5%
non rispondono	-	0,1%
Totale	100%	100%

Sono soddisfatti dei rapporti con i docenti in generale



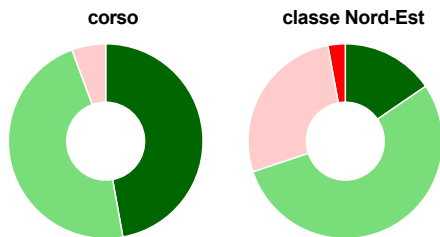
	corso	classe Nord-Est
decisamente sì	17,0%	13,7%
più sì che no	76,4%	72,1%
più no che sì	6,6%	12,9%
decisamente no	-	1,0%
non rispondono	-	0,4%
Totale	100%	100%

Sono complessivamente soddisfatti del corso di laurea



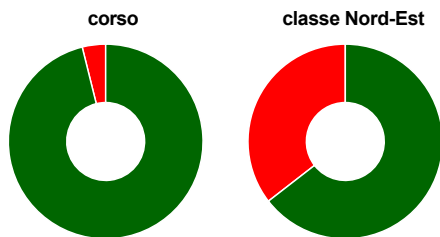
	corso	classe Nord-Est
decisamente sì	47,2%	44,8%
più sì che no	49,1%	48,8%
più no che sì	3,8%	5,8%
decisamente no	-	0,4%
non rispondono	-	0,3%
Totale	100%	100%

Valutazione delle aule



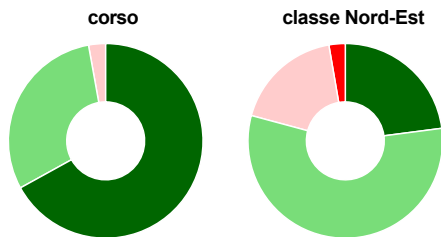
	corso	classe Nord-Est
Hanno utilizzato le aule:	100,0%	99,7%
Valutazione (per 100 fruitori):		
sempre o quasi sempre adeguate	47,2%	15,5%
spesso adeguate	47,2%	54,4%
raramente adeguate	5,7%	27,2%
mai adeguate	-	2,9%
Totale	100%	100%

Valutazione delle postazioni informatiche



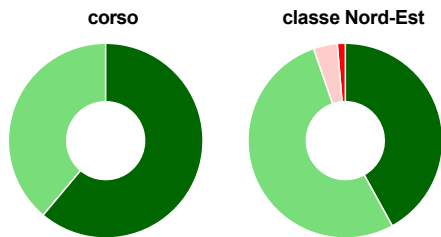
	corso	classe Nord-Est
Hanno utilizzato le postazioni informatiche:	97,2%	89,3%
Valutazione (per 100 fruitori):		
in numero adeguato	96,1%	64,5%
in numero inadeguato	3,9%	35,5%
Totale	100%	100%

Valutazione delle attrezzature per le altre attività didattiche (laboratori, attività pratiche, ...)



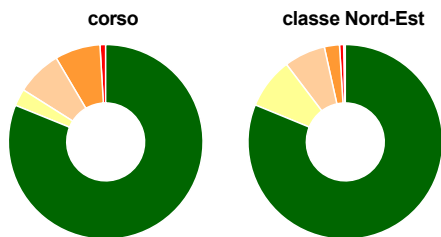
	corso	classe Nord-Est
Hanno utilizzato le attrezzature per le altre attività didattiche (laboratori, attività pratiche, ...):	100,0%	86,0%
Valutazione (per 100 fruitori):		
sempre o quasi sempre adeguate	67,0%	22,9%
spesso adeguate	30,2%	56,3%
raramente adeguate	2,8%	18,1%
mai adeguate	-	2,7%
Totale	100%	100%

Valutazione dei servizi di biblioteca (prestito/consultazione, orari di apertura, ...)



	corso	classe Nord-Est
Hanno utilizzato i servizi di biblioteca (prestito/consultazione, orari di apertura, ...):	84,9%	75,8%
Valutazione (per 100 fruitori):		
decisamente positiva	61,1%	42,0%
abbastanza positiva	38,9%	52,7%
abbastanza negativa	-	4,0%
decisamente negativa	-	1,3%
Totale	100%	100%

Si iscriverebbero di nuovo all'università?



	corso	classe Nord-Est
sì, allo stesso corso dell'Ateneo	81,1%	81,2%
sì, ma ad un altro corso dell'Ateneo	2,8%	8,5%
sì, allo stesso corso, ma in un altro Ateneo	7,5%	6,9%
sì, ma ad un altro corso e in un altro Ateneo	7,5%	2,5%
non si iscriverebbero più all'università	0,9%	0,7%
non rispondono	-	0,3%
Totale	100%	100%

Condizione occupazionale

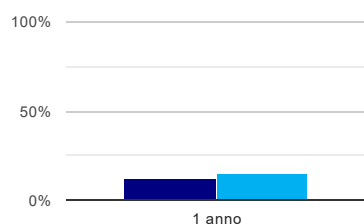
Anno di indagine: **2020**
dati aggiornati ad aprile 2021

Ateneo: **Università degli Studi di TRENTO - laurea di primo livello**
Classe: **ingegneria industriale (L-9)**
Corso: **ingegneria industriale (L-9)**
Ripartizione territoriale sede del corso: **Nord-Est**

(valori assoluti)	Laureati	Intervistati	Collettivo esaminato ^(b)	
Laureati del 2019 a 1 anno:	126	95	75	scheda di dettaglio

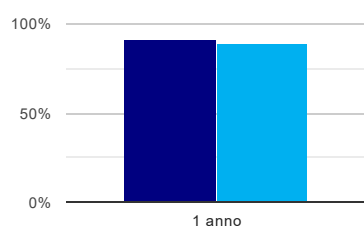
(b) Per una migliore confrontabilità della documentazione, si riportano i dati relativi ai **solli laureati che non lavoravano al momento della laurea**.

Tasso di occupazione⁽¹⁾



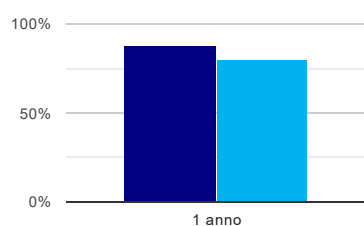
	1 anno
corso	13,3%
classe Nord-Est	14,9%

Laureati attualmente iscritti ad un corso di laurea magistrale⁽²⁾



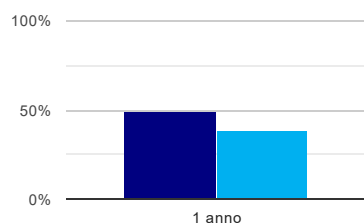
	1 anno
corso	92,0%
classe Nord-Est	88,9%

Laureati che non lavorano, non cercano lavoro, ma sono impegnati in un corso universitario o in un tirocinio/praticantato⁽³⁾



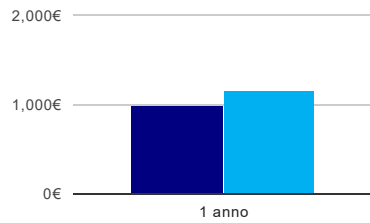
	1 anno
corso	86,7%
classe Nord-Est	79,6%

Occupati che, nel lavoro, utilizzano in misura elevata le competenze acquisite con la laurea



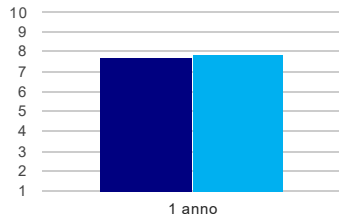
	1 anno
corso	50,0%
classe Nord-Est	38,6%

Retribuzione mensile netta (medie, in euro)



1 anno	
corso	988€
classe Nord-Est	1.161€

Soddisfazione per il lavoro svolto (medie, scala 1-10)



1 anno	
corso	7,8
classe Nord-Est	7,8

(1) sono considerati occupati tutti coloro che dichiarano di svolgere una qualsiasi attività, anche di formazione o non in regola, purché retribuita.

(2) sono considerati anche i laureati iscritti ad un corso a ciclo unico, al corso in Scienze della Formazione primaria, nonché ad un corso di secondo livello presso una delle Istituzioni di Alta Formazione Artistica e Musicale.

(3) sono compresi quanti risultano impegnati in dottorati di ricerca, scuole di specializzazione, master universitari e, per i laureati di primo livello, altri corsi di laurea (di qualunque tipo, compresi i corsi attivati presso una delle Istituzioni di Alta Formazione Artistica e Musicale).