

## Scheda Unica Annuale - Soddisfazione per il corso di studio concluso e condizione occupazionale dei laureati

### Opzioni:

I dati **non includono** i laureati di corsi equivalenti dell'ordinamento D.M. n. 509/1999.

I dati sono confrontati con il totale della **classe di laurea** del complesso degli atenei.

### Soddisfazione per il corso di studio concluso

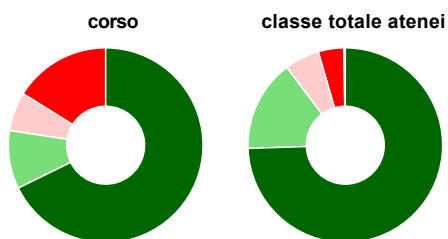
dati aggiornati ad aprile 2021

Ateneo: **Università degli Studi di TRENTO - laurea magistrale biennale**  
 Classe: **lingue e letterature moderne europee e americane (LM-37)**  
 Corso: **letterature euroamericane, traduzione e critica letteraria (LM-37)**

Laureati nell'anno solare 2020 (*valori assoluti*)  
 Laureati: **47**  
 Intervistati: **41**  
 Collettivo esaminato<sup>(a)</sup>: **34** [scheda di dettaglio](#)

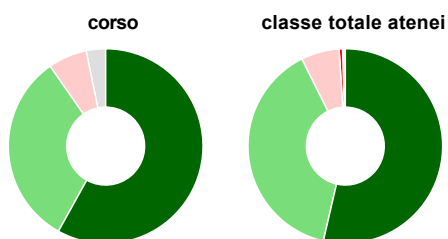
(a) Per una migliore confrontabilità della documentazione, si riportano i dati relativi ai **soli laureati che si sono iscritti al corso di laurea in anni recenti**, cioè a partire dal 2017: 34 di cui 31 intervistati.

#### Hanno frequentato regolarmente



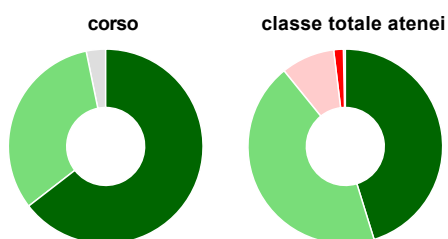
	corso	classe totale atenei
più del 75% degli insegnamenti previsti	67,7%	74,5%
tra il 50% e il 75%	9,7%	15,3%
tra il 25% e il 50%	6,5%	5,8%
meno del 25%	16,1%	4,2%
non rispondono	-	0,3%
<b>Totale</b>	<b>100%</b>	<b>100%</b>

#### Hanno ritenuto il carico di studio degli insegnamenti adeguato alla durata del corso di studio



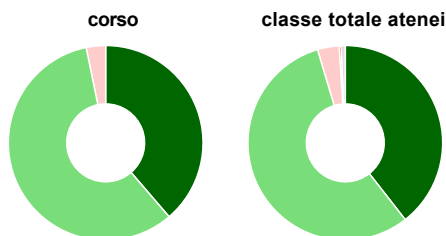
	corso	classe totale atenei
decisamente sì	58,1%	53,6%
più sì che no	32,3%	39,0%
più no che sì	6,5%	6,4%
decisamente no	-	0,6%
non rispondono	3,2%	0,4%
<b>Totale</b>	<b>100%</b>	<b>100%</b>

#### Hanno ritenuto l'organizzazione degli esami (appelli, orari, informazioni, prenotazioni, ...) soddisfacente



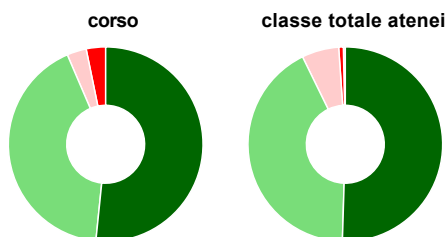
	corso	classe totale atenei
sempre o quasi sempre	64,5%	45,2%
per più della metà degli esami	32,3%	43,9%
per meno della metà degli esami	-	8,9%
mai o quasi mai	-	1,6%
non rispondono	3,2%	0,3%
<b>Totale</b>	<b>100%</b>	<b>100%</b>

### Sono soddisfatti dei rapporti con i docenti in generale



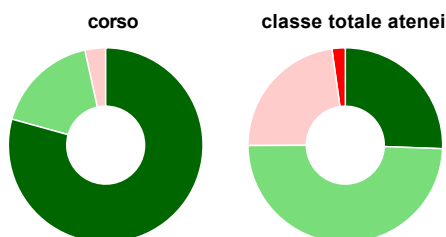
	corso	classe totale atenei
decisamente sì	38,7%	39,4%
più sì che no	58,1%	55,9%
più no che sì	3,2%	3,6%
decisamente no	-	0,3%
non rispondono	-	0,7%
<b>Totale</b>	<b>100%</b>	<b>100%</b>

### Sono complessivamente soddisfatti del corso di laurea




	corso	classe totale atenei
decisamente sì	51,6%	50,5%
più sì che no	41,9%	42,3%
più no che sì	3,2%	6,2%
decisamente no	3,2%	0,8%
non rispondono	-	0,3%
<b>Totale</b>	<b>100%</b>	<b>100%</b>

### Valutazione delle aule



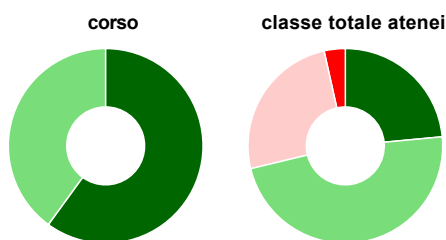
	corso	classe totale atenei
<b>Hanno utilizzato le aule:</b>	<b>93,5%</b>	<b>98,8%</b>
<b>Valutazione (per 100 fruitori):</b>		
sempre o quasi sempre adeguate	79,3%	25,6%
spesso adeguate	17,2%	49,4%
raramente adeguate	3,4%	22,9%
mai adeguate	-	2,2%
<b>Totale</b>	<b>100%</b>	<b>100%</b>

### Valutazione delle postazioni informatiche



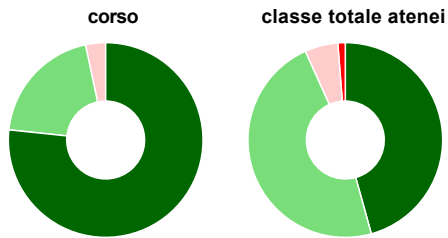
	corso	classe totale atenei
<b>Hanno utilizzato le postazioni informatiche:</b>	<b>67,7%</b>	<b>71,6%</b>
<b>Valutazione (per 100 fruitori):</b>		
in numero adeguato	100,0%	54,9%
in numero inadeguato	-	45,1%
<b>Totale</b>	<b>100%</b>	<b>100%</b>

### Valutazione delle attrezzature per le altre attività didattiche (laboratori, attività pratiche, ...)



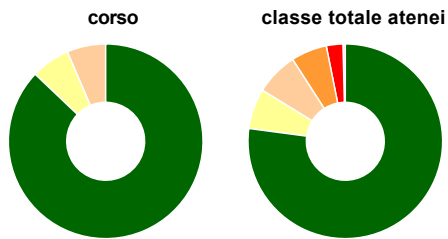
	corso	classe totale atenei
<b>Hanno utilizzato le attrezzature per le altre attività didattiche (laboratori, attività pratiche, ...):</b>	<b>48,4%</b>	<b>73,1%</b>
<b>Valutazione (per 100 fruitori):</b>		
sempre o quasi sempre adeguate	60,0%	23,5%
spesso adeguate	40,0%	47,7%
raramente adeguate	-	25,3%
mai adeguate	-	3,5%
<b>Totale</b>	<b>100%</b>	<b>100%</b>

### Valutazione dei servizi di biblioteca (prestito/consultazione, orari di apertura, ...)



	corso	classe totale atenei
<b>Hanno utilizzato i servizi di biblioteca (prestito/consultazione, orari di apertura, ...):</b>	<b>96,8%</b>	<b>93,1%</b>
<b>Valutazione (per 100 fruitori):</b>		
decisamente positiva	76,7%	45,7%
abbastanza positiva	20,0%	47,6%
abbastanza negativa	3,3%	5,5%
decisamente negativa	-	1,2%
<b>Totale</b>	<b>100%</b>	<b>100%</b>

### Si iscriverebbero di nuovo all'università?



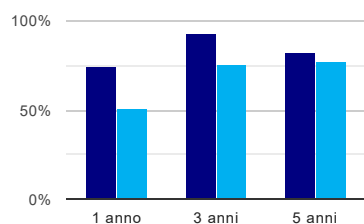
	corso	classe totale atenei
sì, allo stesso corso dell'Ateneo	87,1%	77,1%
sì, ma ad un altro corso dell'Ateneo	6,5%	6,7%
sì, allo stesso corso, ma in un altro Ateneo	6,5%	7,1%
sì, ma ad un altro corso e in un altro Ateneo	-	6,0%
non si iscriverebbero più all'università	-	2,8%
non rispondono	-	0,4%
<b>Totale</b>	<b>100%</b>	<b>100%</b>

Ateneo: **Università degli Studi di TRENTO - laurea magistrale biennale**  
Classe: **lingue e letterature moderne europee e americane (LM-37)**  
Corso: **letterature euroamericane, traduzione e critica letteraria (LM-37)**

(valori assoluti)	Laureati	Intervistati	Collettivo esaminato <sup>(b)</sup>	
Laureati del 2019 a 1 anno:	35	15	8	<a href="#">scheda di dettaglio</a>
Laureati del 2017 a 3 anni:	29	21	14	<a href="#">scheda di dettaglio</a>
Laureati del 2015 a 5 anni:	35	19	11	<a href="#">scheda di dettaglio</a>

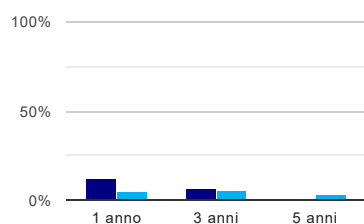
(b) Per una migliore confrontabilità della documentazione, si riportano i dati relativi ai **solli laureati che non lavoravano al momento della laurea**.

## Tasso di occupazione<sup>(1)</sup>



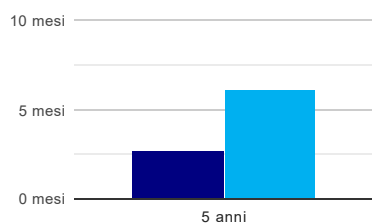
	1 anno	3 anni	5 anni
corso	75,0%	92,9%	81,8%
classe totale atenei	50,9%	76,1%	76,9%

## Laureati che non lavorano, non cercano lavoro, ma sono impegnati in un corso universitario o in un tirocinio/praticantato<sup>(2)</sup>



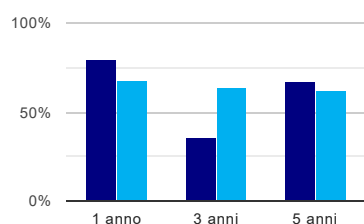
	1 anno	3 anni	5 anni
corso	12,5%	7,1%	-
classe totale atenei	5,1%	6,4%	2,5%

## Tempi di ingresso nel mercato del lavoro, dall'inizio della ricerca al reperimento del primo lavoro (medie, in mesi)



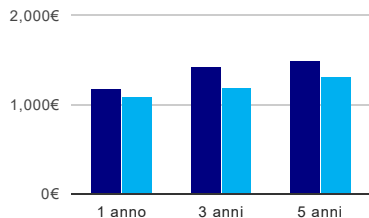
	1 anno	3 anni	5 anni
corso			2,7 mesi
classe totale atenei			6,2 mesi

## Occupati che, nel lavoro, utilizzano in misura elevata le competenze acquisite con la laurea



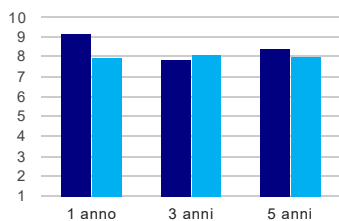
	1 anno	3 anni	5 anni
corso	80,0%	36,4%	66,7%
classe totale atenei	67,9%	63,8%	62,0%

### Retribuzione mensile netta (medie, in euro)



	1 anno	3 anni	5 anni
corso	1.176€	1.421€	1.501€
classe totale atenei	1.085€	1.195€	1.313€

### Soddisfazione per il lavoro svolto (medie, scala 1-10)



	1 anno	3 anni	5 anni
corso	9,2	7,9	8,4
classe totale atenei	7,9	8,1	8,0

(1) sono considerati occupati tutti coloro che dichiarano di svolgere una qualsiasi attività, anche di formazione o non in regola, purché retribuita.

(2) sono compresi quanti risultano impegnati in dottorati di ricerca, scuole di specializzazione, master universitari e, per i laureati di primo livello, altri corsi di laurea (di qualunque tipo, compresi i corsi attivati presso una delle Istituzioni di Alta Formazione Artistica e Musicale).

## Scheda Unica Annuale - Soddisfazione per il corso di studio concluso e condizione occupazionale dei laureati

### Opzioni:

I dati **non includono** i laureati di corsi equivalenti dell'ordinamento D.M. n. 509/1999.

I dati sono confrontati con il totale della **classe di laurea** della medesima ripartizione territoriale.

### Soddisfazione per il corso di studio concluso

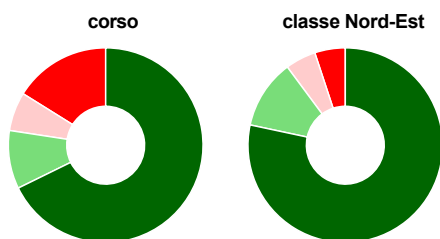
dati aggiornati ad aprile 2021

Ateneo: **Università degli Studi di TRENTO - laurea magistrale biennale**  
 Classe: **lingue e letterature moderne europee e americane (LM-37)**  
 Corso: **letterature euroamericane, traduzione e critica letteraria (LM-37)**  
 Ripartizione territoriale sede del corso: **Nord-Est**

Laureati nell'anno solare 2020 (*valori assoluti*)  
 Laureati: **47**  
 Intervistati: **41**  
 Collettivo esaminato<sup>(a)</sup>: **34** [scheda di dettaglio](#)

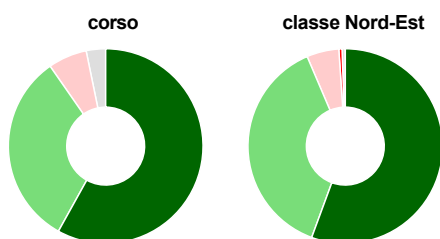
(a) Per una migliore confrontabilità della documentazione, si riportano i dati relativi ai **soli laureati che si sono iscritti al corso di laurea in anni recenti**, cioè a partire dal 2017: 34 di cui 31 intervistati.

#### Hanno frequentato regolarmente



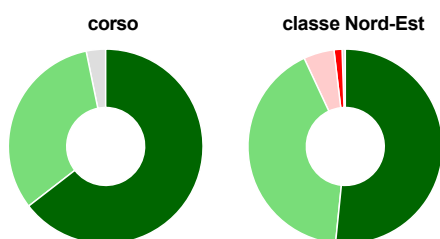
	corso	classe Nord-Est
più del 75% degli insegnamenti previsti	67,7%	78,3%
tra il 50% e il 75%	9,7%	11,5%
tra il 25% e il 50%	6,5%	5,1%
meno del 25%	16,1%	5,1%
non rispondono	-	-
<b>Totale</b>	<b>100%</b>	<b>100%</b>

#### Hanno ritenuto il carico di studio degli insegnamenti adeguato alla durata del corso di studio



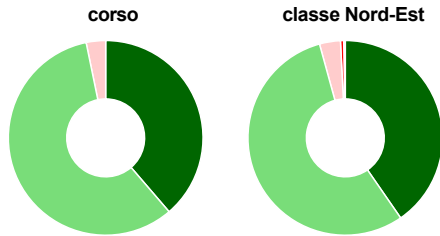
	corso	classe Nord-Est
decisamente sì	58,1%	55,6%
più sì che no	32,3%	38,0%
più no che sì	6,5%	5,3%
decisamente no	-	0,5%
non rispondono	3,2%	0,5%
<b>Totale</b>	<b>100%</b>	<b>100%</b>

#### Hanno ritenuto l'organizzazione degli esami (appelli, orari, informazioni, prenotazioni, ...) soddisfacente



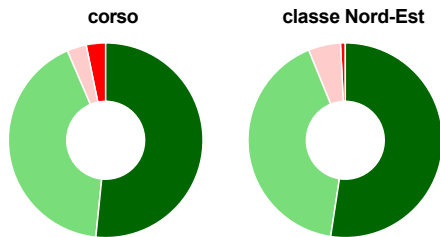
	corso	classe Nord-Est
sempre o quasi sempre	64,5%	51,6%
per più della metà degli esami	32,3%	41,4%
per meno della metà degli esami	-	5,1%
mai o quasi mai	-	1,3%
non rispondono	3,2%	0,5%
<b>Totale</b>	<b>100%</b>	<b>100%</b>

### Sono soddisfatti dei rapporti con i docenti in generale



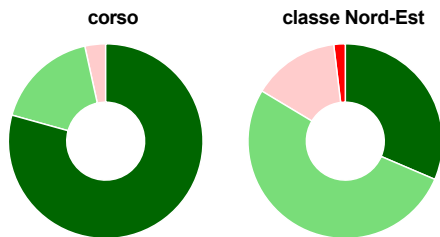
	corso	classe Nord-Est
decisamente sì	38,7%	40,4%
più sì che no	58,1%	55,3%
più no che sì	3,2%	3,5%
decisamente no	-	0,5%
non rispondono	-	0,3%
<b>Totale</b>	<b>100%</b>	<b>100%</b>

### Sono complessivamente soddisfatti del corso di laurea



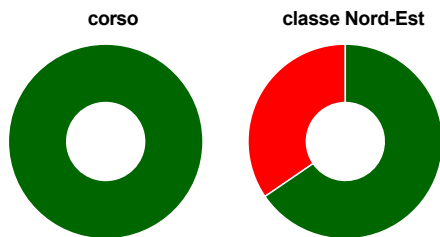
	corso	classe Nord-Est
decisamente sì	51,6%	52,4%
più sì che no	41,9%	41,4%
più no che sì	3,2%	5,3%
decisamente no	3,2%	0,8%
non rispondono	-	-
<b>Totale</b>	<b>100%</b>	<b>100%</b>

### Valutazione delle aule



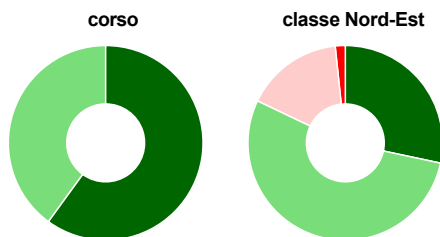
	corso	classe Nord-Est
<b>Hanno utilizzato le aule:</b>	<b>93,5%</b>	<b>97,9%</b>
<b>Valutazione (per 100 fruitori):</b>		
sempre o quasi sempre adeguate	79,3%	31,4%
spesso adeguate	17,2%	52,2%
raramente adeguate	3,4%	14,5%
mai adeguate	-	1,9%
<b>Totale</b>	<b>100%</b>	<b>100%</b>

### Valutazione delle postazioni informatiche



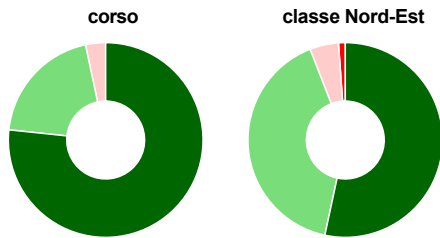
	corso	classe Nord-Est
<b>Hanno utilizzato le postazioni informatiche:</b>	<b>67,7%</b>	<b>65,8%</b>
<b>Valutazione (per 100 fruitori):</b>		
in numero adeguato	100,0%	65,4%
in numero inadeguato	-	34,6%
<b>Totale</b>	<b>100%</b>	<b>100%</b>

### Valutazione delle attrezzature per le altre attività didattiche (laboratori, attività pratiche, ...)



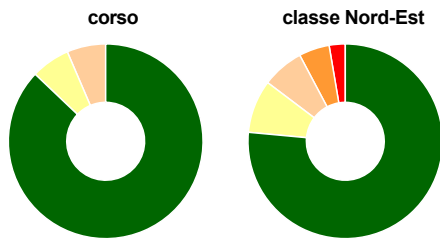
	corso	classe Nord-Est
<b>Hanno utilizzato le attrezzature per le altre attività didattiche (laboratori, attività pratiche, ...):</b>	<b>48,4%</b>	<b>64,2%</b>
<b>Valutazione (per 100 fruitori):</b>		
sempre o quasi sempre adeguate	60,0%	28,3%
spesso adeguate	40,0%	53,8%
raramente adeguate	-	16,3%
mai adeguate	-	1,7%
<b>Totale</b>	<b>100%</b>	<b>100%</b>

### Valutazione dei servizi di biblioteca (prestito/consultazione, orari di apertura, ...)



	corso	classe Nord-Est
<b>Hanno utilizzato i servizi di biblioteca (prestito/consultazione, orari di apertura, ...):</b>	<b>96,8%</b>	<b>95,2%</b>
<b>Valutazione (per 100 fruitori):</b>		
■ decisamente positiva	76,7%	53,4%
■ abbastanza positiva	20,0%	40,7%
■ abbastanza negativa	3,3%	4,8%
■ decisamente negativa	-	1,1%
<b>Totale</b>	<b>100%</b>	<b>100%</b>

### Si iscriverebbero di nuovo all'università?



	corso	classe Nord-Est
■ sì, allo stesso corso dell'Ateneo	87,1%	76,5%
■ sì, ma ad un altro corso dell'Ateneo	6,5%	8,8%
■ sì, allo stesso corso, ma in un altro Ateneo	6,5%	7,0%
■ sì, ma ad un altro corso e in un altro Ateneo	-	5,1%
■ non si iscriverebbero più all'università	-	2,7%
■ non rispondono	-	-
<b>Totale</b>	<b>100%</b>	<b>100%</b>



# Condizione occupazionale

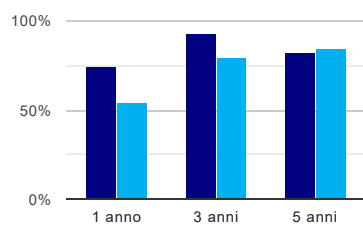
Anno di indagine: 2020  
dati aggiornati ad aprile 2021

Ateneo: **Università degli Studi di TRENTO - laurea magistrale biennale**  
Classe: **lingue e letterature moderne europee e americane (LM-37)**  
Corso: **letterature euroamericane, traduzione e critica letteraria (LM-37)**  
Ripartizione territoriale sede del corso: **Nord-Est**

(valori assoluti)	Laureati	Intervistati	Collettivo esaminato <sup>(b)</sup>	
Laureati del 2019 a 1 anno:	35	15	8	<a href="#">scheda di dettaglio</a>
Laureati del 2017 a 3 anni:	29	21	14	<a href="#">scheda di dettaglio</a>
Laureati del 2015 a 5 anni:	35	19	11	<a href="#">scheda di dettaglio</a>

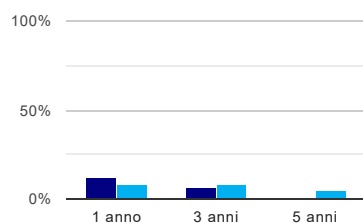
(b) Per una migliore confrontabilità della documentazione, si riportano i dati relativi ai **solli laureati che non lavoravano al momento della laurea**.

## Tasso di occupazione<sup>(1)</sup>



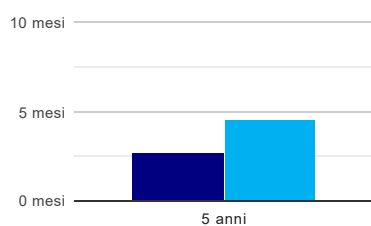
	1 anno	3 anni	5 anni
corso	75,0%	92,9%	81,8%
classe Nord-Est	54,7%	80,0%	85,0%

## Laureati che non lavorano, non cercano lavoro, ma sono impegnati in un corso universitario o in un tirocinio/praticantato<sup>(2)</sup>



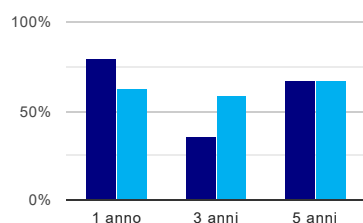
	1 anno	3 anni	5 anni
corso	12,5%	7,1%	-
classe Nord-Est	7,6%	7,8%	4,8%

## Tempi di ingresso nel mercato del lavoro, dall'inizio della ricerca al reperimento del primo lavoro (medie, in mesi)



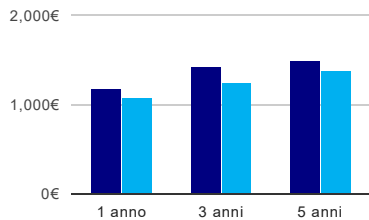
	1 anno	3 anni	5 anni
corso	2,7 mesi	2,7 mesi	2,7 mesi
classe Nord-Est	4,5 mesi	4,5 mesi	4,5 mesi

## Occupati che, nel lavoro, utilizzano in misura elevata le competenze acquisite con la laurea



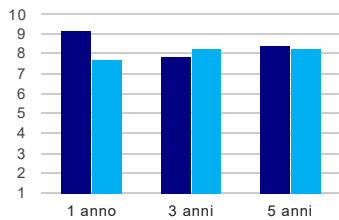
	1 anno	3 anni	5 anni
corso	80,0%	36,4%	66,7%
classe Nord-Est	62,5%	58,6%	66,9%

### Retribuzione mensile netta (medie, in euro)



	1 anno	3 anni	5 anni
corso	1.176€	1.421€	1.501€
classe Nord-Est	1.070€	1.251€	1.374€

### Soddisfazione per il lavoro svolto (medie, scala 1-10)



	1 anno	3 anni	5 anni
corso	9,2	7,9	8,4
classe Nord-Est	7,7	8,3	8,3

(<sup>1</sup>) sono considerati occupati tutti coloro che dichiarano di svolgere una qualsiasi attività, anche di formazione o non in regola, purché retribuita.

(<sup>2</sup>) sono compresi quanti risultano impegnati in dottorati di ricerca, scuole di specializzazione, master universitari e, per i laureati di primo livello, altri corsi di laurea (di qualunque tipo, compresi i corsi attivati presso una delle Istituzioni di Alta Formazione Artistica e Musicale).